



مصرف الشارقة الإسلامية
Sharjah Islamic Bank

تقرير الإدارة

تقرير الربع الأول ٢٠١٢

البيانات المالية

حقق مصرف الشارقة الاسلامي في نهاية الربع الأول من عام ٢٠١٢ أرباحا صافية بلغت ٨٢,٧ مليون درهم وذلك بزيادة قدرها نحو ١٨% أعلى من نفس الفترة في العام السابق. في حين بقيت أصول المصرف مع نهاية الربع الأول من عام ٢٠١٢ قريبة من نفس المستويات التي كانت عليها بنهاية ديسمبر ٢٠١١

الميزانية العمومية

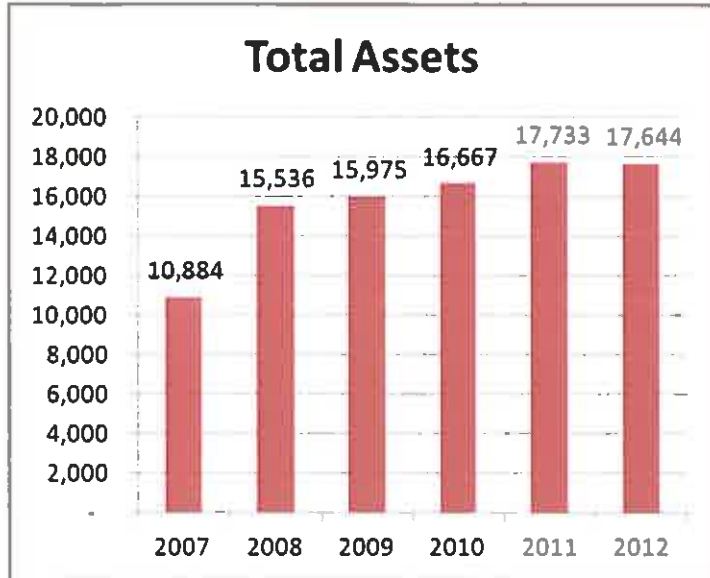
وصل مجموع أصول مصرف الشارقة الاسلامي إلى ١٧,٦٤ مليار درهم مع نهاية الربع الأول من عام

٢٠١٢ ما إلى ما يعادل ٠,٥٠% أقل مما كانت عليه بنهاية ديسمبر ٢٠١١ إذ بلغت ١٧,٧٣ مليار درهم.

أشتملت التغيرات الرئيسية من ناحية الأصول في الميزانية على الآتي :

الأصول السائلة :

بلغ حجم الأصول السائلة ٣,٩٨ مليار درهم بنهاية مارس ٢٠١٢ مقارنة بـ ٤,١ مليار درهم في نهاية عام ٢٠١١ وذلك بإنخفاض طفيف قدره ١٢٤,٣ مليون درهم أو ٣%.



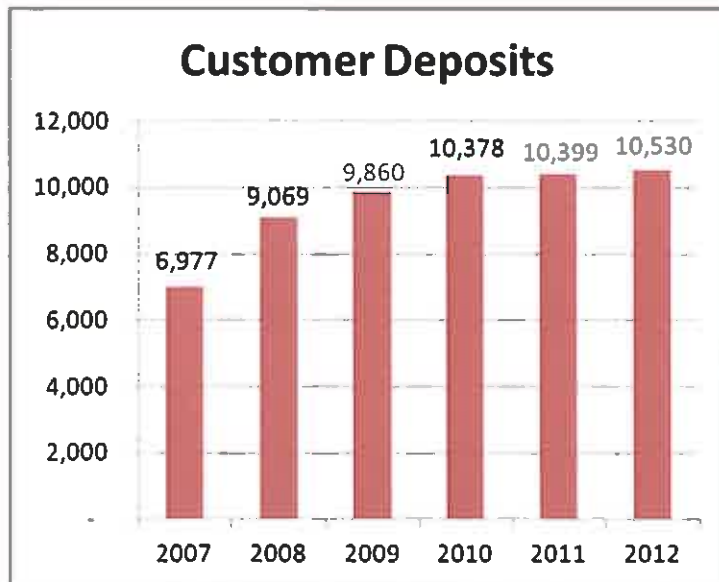
صافي المستحق على العملاء:

بلغ صافي المستحق على عملاء المصرف ١٠,٤٥ مليار درهم مع نهاية الربع الأول من عام ٢٠١٢ مقارنة بـ ١٠,٤٢ مليار درهم بنهاية ديسمبر ٢٠١١ وذلك بزيادة طفيفة قدرها ٢٣,٤ مليون أو ٠.٢%.

وقد تم تمويل الأصول من الميزانية من خلال المطلوبات التالية في الجانب التمويلي :

ودائع العملاء:

نجح مصرف الشارقة الإسلامي في جذب مقدار أكبر من ودائع العملاء خلال الأشهر الثلاثة الأولى من عام ٢٠١٢، حيث بلغت الودائع ١٠,٥٣ مليار درهم مقارنة بمبلغ ١٠,٣٩ مليار درهم بنهاية عام ٢٠١١. وهو ما يمثل نمواً بمقدار ١,٢٦%.



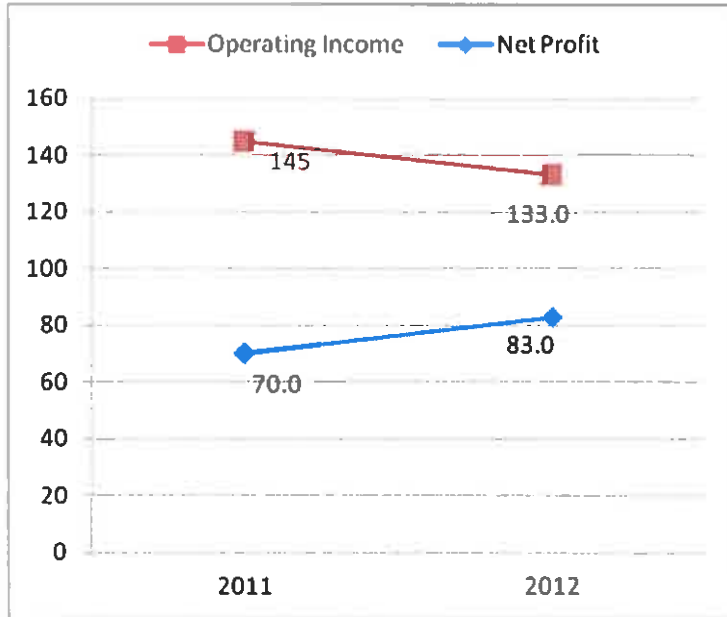
الصكوك :

قام مصرف الشارقة الإسلامي بعملية إصدار ناجحة لصكوك إسلامية بلغت قيمتها ٤٠٠ مليون دولار خلال مايو ٢٠١١ بهدف تمويل خطط التوسع الاستراتيجية للمصرف. و مع نهاية الربع الأول من العام يبقى المبلغ المستحق أو ما يعادل ١,٤٦ مليار درهم في نفس المستوى بنهاية عام ٢٠١١.

حقوق المساهمين :

يظل مصرف الشارقة الإسلامي يتمتع بقاعدة رأس مال قوية للغاية ونسبة عالية من ملائمة رأس المال . وقد بلغت حقوق المساهمين في نهاية الربع الأول من عام ٢٠١٢ مقدار ٤,٣١ مليار درهم أو ما يعادل ٢٤,٥% من إجمالي ميزانية المصرف . وقد أنخفض إجمالي حقوق المساهمين بمقدار ٢% في نهاية الربع الأول مقارنة بنهاية ديسمبر ٢٠١١

قائمة الدخل :



حقق مصرف الشارقة الإسلامي صافي أرباح بلغ ٨٢,٧ مليون درهم عن الأشهر الثلاثة الأولى من عام ٢٠١٢ مقارنة بمبلغ ٦٩,٩ مليون درهم في نفس الفترة من عام ٢٠١١ بمعدل نمو قدره ١٨,٢%. وبلغ صافي الإيرادات التشغيلية في الأشهر الثلاثة الأولى من عام ٢٠١٢ مبلغ ١٣٢,٧ مليون درهم مقارنة بمبلغ ١٤٤,٦ مليون درهم في نفس الفترة من العام السابق منخفضا بذلك ١١,٩ مليون درهم أو ما يعادل ٨,٢% و يرجع ذلك بسبب رئيسي إلى التالي :-

الأرباح المدفوعة على الصكوك والتي بلغت ١٧,٧ مليون درهم في نهاية مارس ٢٠١٢ مقارنة بمبلغ ٢,١ مليون درهم عن نفس الفترة من العام السابق. و هو ما يمثل زيادة مقدارها ١٥,٥ مليون درهم، ويرجع ذلك بالدرجة الأولى إلى إصدار الصكوك الجديدة في مايو ٢٠١١.

كما سجلت الإيرادات من عمليات المرابحة و الإيجارة مبلغ و قدره ١٨١,٢ مليون درهم بنهاية الربع الأول من عام ٢٠١٢ مقارنة بمبلغ ١٨٢,٤ مليون درهم من نفس الفترة من العام السابق. في حين سجلت العمولات المصرفية و مصادر الدخل الأخرى مبلغاً و قدره ٤٠,١ مليون درهم بنهاية الربع الأول من عام ٢٠١٢ مقارنة بمبلغ ٣٢,٤ مليون درهم في نفس الفترة من العام السابق و هو ما يمثل نمواً إيجابياً وصل إلى ٢٤% .

وفيما يخص المصروفات العمومية و الإدارية فقد بلغت ٧٨,٧ مليون درهم بنهاية مارس ٢٠١٢ مقارنة بمبلغ ٧٦,٢ مليون درهم في نفس الفترة من العام السابق هو ما يمثل زيادة مقدارها ٢,٥ مليون درهم أو ٣,٣%.

ومن الناحية الأخرى فقد وصلت الأرباح المخصصة و الموزعة على المودعين إلى ٤٠,٩ مليون درهم مع نهاية مارس ٢٠١٢ مقارنة بمبلغ ٦٤,٨ مليون درهم في نفس الفترة من العام السابق منخفضة بذلك ٣٦,٨%. و تمثل تلك الأرباح الموزعة حصة المودعين في صافي الأرباح التشغيلية للمصرف بناءً على طريقة و آلية المشاركة في الأرباح بين المساهمين و المودعين و المعتمدة من قبل هيئة الفتوى و الرقابة الشرعية بمصرف الشارقة الإسلامي.

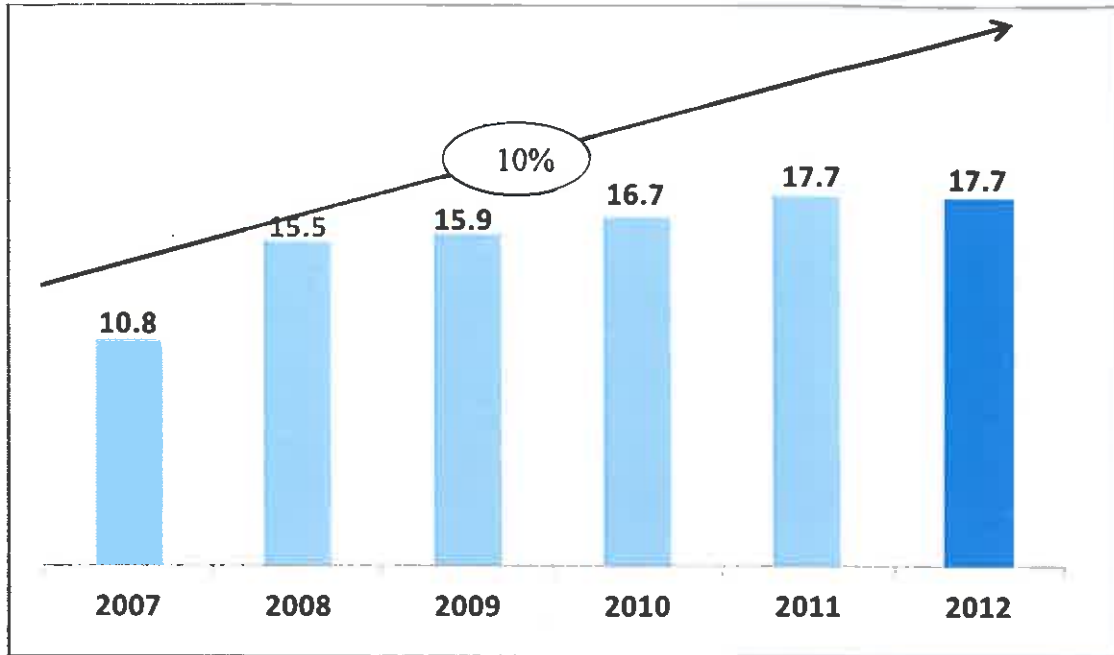
وقد وصل صافي هامش الربحية (صافي الربح إلى إجمالي الإيرادات) إلى ٣٩,١% بنهاية الربع الأول من عام ٢٠١٢ مقارنة بمبلغ ٣١,٧% في نفس الفترة من العام السابق. وبلغ العائد السنوي على متوسط حقوق المساهمين ٧,٥٩% بينما بلغ العائد السنوي على متوسط إجمالي الموجودات ١,٨٧% بنهاية مارس ٢٠١٢

ملخص النتائج و المؤشرات المالية للسنوات الماضية ٢٠١٢-٢٠٠٧

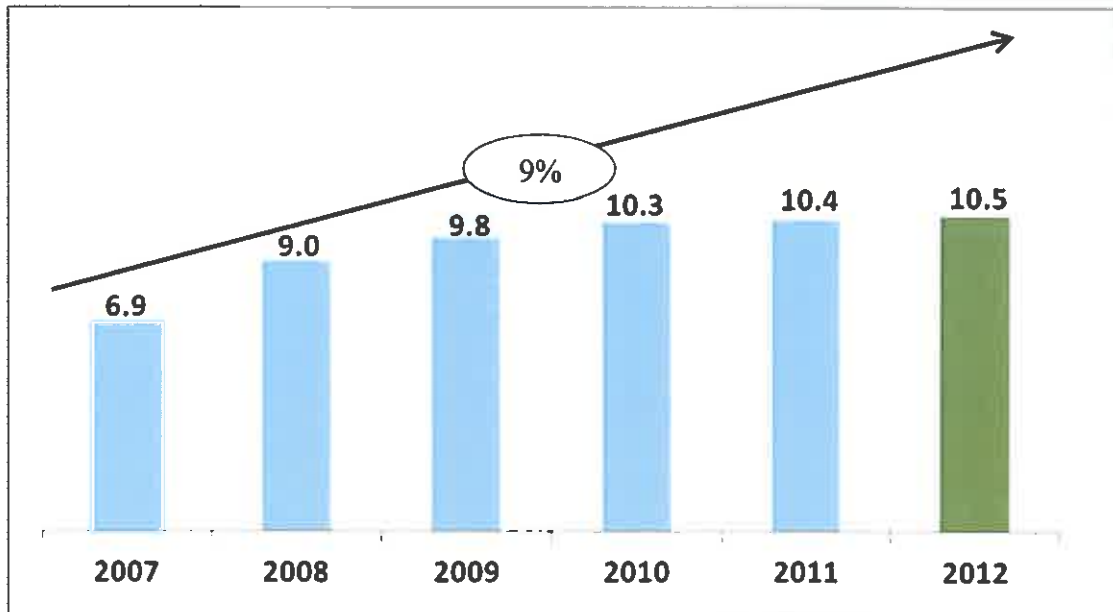
Q1-2012	2011	2010	2009	2008	2007	الأرقام بالمليون درهم
17,665	18,909	16,667	15,975	15,535	10,884	إجمالي الأصول
10,451	10,369	9,654	10,021	10,204	6,503	صافي التسهيلات
10,530	11,085	10,378	9,860	9,069	6,977	إجمالي ودائع العملاء
4,315	4,413	4,348	4,264	4,159	2,226	مجموع حقوق المساهمين
1.87%	1.53% *	1.63%	1.65%	1.75%	3.26%	العائد على متوسط الأصول
7.59%	6.2% *	6.18%	6.17%	7.25%	13.92%	العائد على متوسط حقوق المساهمين
24.46%	23.34%	26.09%	26.69%	26.77%	20.46%	حقوق المساهمين إلى مجموع الأصول
3.09	3.28	2.83	2.75	2.74	3.89	مضاعف حقوق المساهمين إلى مجموع المطلوبات (مرة)

• تم احتسابها على أساس سنوي.

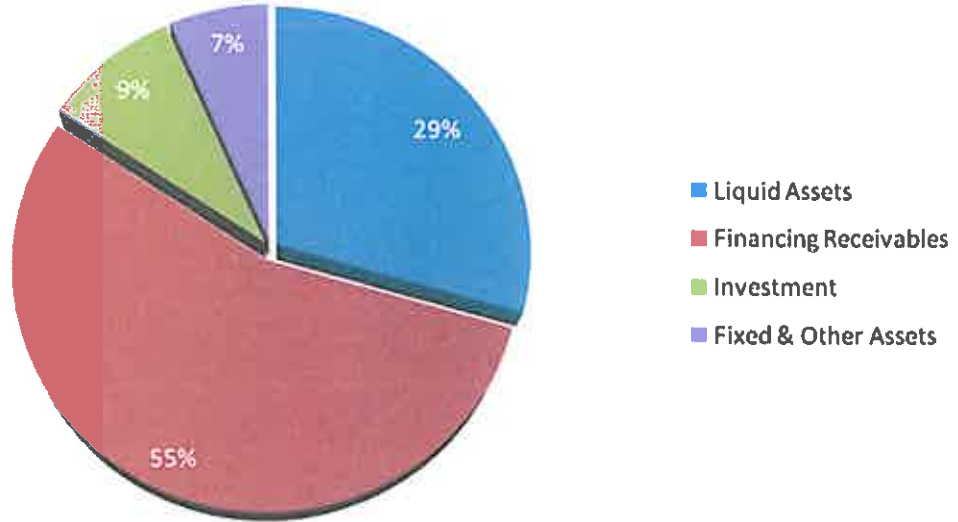
مجموع الأصول مليار درهم



ودائع العملاء مليار درهم



SIB Asset Structure



SIB Liabilities Structure

