



مصرف الشارقة الإسلامي
Sharjah Islamic Bank

تقرير الإدارة

تقرير الربع الأول ٢٠١٧

البيانات المالية

حقق مصرف الشارقة الإسلامي صافي أرباح بلغ ١٣٩,١ مليون درهم عن الثلاثة أشهر الأولى من عام ٢٠١٧ كما بلغ إجمالي الأصول ٣٤,٦ مليار درهم عن الثلاثة أشهر الأولى من عام ٢٠١٧ . فقد أتبع المصرف وبنجاح استراتيجية متميزة لتحقيق النمو المستقر في مستوى الربحية والميزانية وهو ما تعكسه الأرقام التالية.

الميزانية العمومية

وصل إجمالي الموجودات لمصرف الشارقة الإسلامي مبلغ ٣٤,٦ مليار درهم في نهاية الربع الأول من عام ٢٠١٧ مقارنة بـ ٣٣,٥ مليار درهم بنهاية ديسمبر ٢٠١٦.



أشتملت التغيرات الرئيسة في الميزانية على الآتي :

الأصول السائلة :

بلغت ٨,١ مليار درهم أو ما يعادل ٢٣,٥% من ميزانية المصرف بنهاية الربع الأول من عام ٢٠١٧ مقارنة بـ ٧,٨ مليار درهم ما يعادل ٢٣,٤% في نهاية عام ٢٠١٦.

صافي المستحق على العملاء:

بلغ صافي المستحق على عملاء المصرف ١٧,٦ مليار درهم في نهاية الربع الأول من عام ٢٠١٧ وذلك بارتفاع قدره ٢,٩% أو ٤٩٠,٨ مليون درهم مقارنة بنهاية عام ٢٠١٦.

استثمارات في أوراق مالية :

ارتفعت الاستثمارات في الأوراق المالية بمقدار ٨,٥% لتصل إلى مبلغ ٤,٥ مليار درهم بنهاية الربع الأول من عام ٢٠١٧ مقارنة بمبلغ ٤,١ مليار درهم بنهاية ديسمبر ٢٠١٦.



ودائع العملاء:

نجح مصرف الشارقة الإسلامي في جذب مقدار أكبر من ودائع العملاء خلال الربع الأول من عام ٢٠١٧، حيث بلغت الودائع ١٩,٧ مليار درهم وهو ما يمثل نمواً بمقدار ١,٤ مليار درهم أو ما يعادل ٧,٦% مقارنة بـ ١٨,٣ مليار درهم بنهاية عام ٢٠١٦.



المستحق للبنوك:

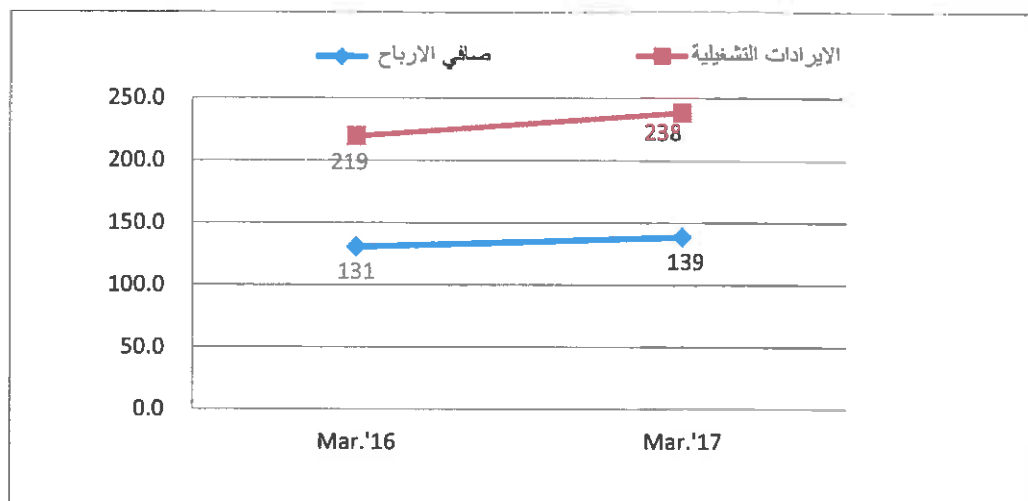
بلغت إجمالي المستحق للبنوك ٣,٥ مليار درهم بنهاية الربع الأول من عام ٢٠١٧ بإنخفاض قيمة ٣٦٤,٤ مليون درهم أو ٩,٥% مقارنة بمبلغ ٣,٨ مليار درهم نهاية ديسمبر من عام ٢٠١٦.

حقوق المساهمين :

يتمتع مصرف الشارقة الإسلامي برأس مال قوي. وقد بلغت حقوق المساهمين في نهاية الربع الأول من العام الحالي ٥,٠ مليار درهم أو ما يعادل ١٤,٥% من إجمالي موجودات المصرف في نهاية الربع الأول من عام ٢٠١٧. ويسمح هذا الموقف المالي القوي للمصرف بالسعي في تحقيق أهدافه الاستراتيجية والأحتفاظ بنسبة قوية لكفاية رأس المال (والتي بلغت ٢١,٠٤% بنهاية الربع الأول من عام ٢٠١٧) و كذلك الأحتفاظ بهيكل رأس مال قوي.

قائمة الدخل :

حقق مصرف الشارقة الإسلامي عن الثلاثة أشهر الأولى من عام ٢٠١٧ صافي أرباح بلغ ١٣٩,١ مليون درهم مقارنة بـ ١٣١,٤ مليون درهم في نفس الفترة من عام ٢٠١٦ بمعدل بارتفاع قدره ٥,٩% .
وبلغ صافي الإيرادات التشغيلية ٢٣٧,٨ مليون درهم بنهاية الربع الأول ٢٠١٧ مقارنة بـ ٢١٩,٢ مليون درهم في نفس الفترة من عام ٢٠١٦ بارتفاع بنسبة ٨,٥% .



وما يلي بعض النقاط الأخرى الرئيسية لقائمة الدخل :-

إيرادات المرابحة والإجارة بلغت ٢٨١,٣ مليون درهم بنهاية الربع الأول من عام ٢٠١٧ مقارنة بـ ٢١٢,٧ مليون درهم في نفس الفترة من عام ٢٠١٦ بارتفاع ٦٨,٥ مليون درهم وبمعدل قدره ٣٢,٢% .

كما بلغت الأرباح المدفوعة على الصكوك المصدرة ٤١,٩ مليون درهم مقارنة بمبلغ ٤٤,٩ مليون درهم في نفس الفترة من عام ٢٠١٦. بإنخفاض قدره ٣,٠ مليون درهم ما يعادل ٦,٨% .

في حين سجلت العملات المصرفية ومصادر الدخل الأخرى مبلغاً وقدره ١١٥,٩ مليون درهم بنهاية الربع الأول من عام ٢٠١٧ مقارنة بـ ١٥٤,٧ مليون درهم في نفس الفترة من عام ٢٠١٦ بإنخفاض قدره ٣٨,٨ مليون درهم ما يمثل ارتفاعاً بنسبة ٢٥,١% .

وصل الدخل من الشركات التابعة مبلغ ١٠,٩ مليون درهم بنهاية الربع الأول من عام ٢٠١٧ مقارنة بمبلغ ٩,٥ مليون درهم عن نفس الفترة من عام ٢٠١٦ بارتفاع وقدره ١,٣ مليون درهم أو ما يعادل ١٤,١% .

وفيما يخص المصروفات العمومية والإدارية فقد بلغت ١٢٨,٤ مليون درهم بنهاية الربع الأول من عام ٢٠١٧ مقارنة بـ ١١٢,٨ مليون درهم في نفس الفترة من عام ٢٠١٦ بزيادة مقدارها ١٥,٥ مليون درهم أو ما يعادل ١٣,٨% .

المخصصات- صافية من الاستردادات بلغت ٣٠,٤ مليون درهم بنهاية الربع الأول من عام ٢٠١٧ مقارنة بـ ٤٣,٨ مليون درهم عن العام السابق بإنخفاض وقدره ١٣,٤ مليون درهم بنسبة ٣٠,٦% .

ووصلت الأرباح المخصصة والموزعة على المودعين إلى ٦٨,٣ مليون درهم في نهاية الربع الأول من عام ٢٠١٦ مقارنة بـ ٤٤,٠ مليون درهم في نفس الفترة من عام ٢٠١٦ بارتفاع قدره ٥٥,١%. وتمثل تلك الأرباح الموزعة حصة المودعين في صافي الأرباح التشغيلية للمصرف بناءً على طريقة وآلية المشاركة في الأرباح بين المساهمين والمودعين والمعتمدة من قبل هيئة الفتوى والرقابة الشرعية بمصرف الشارقة الإسلامي.

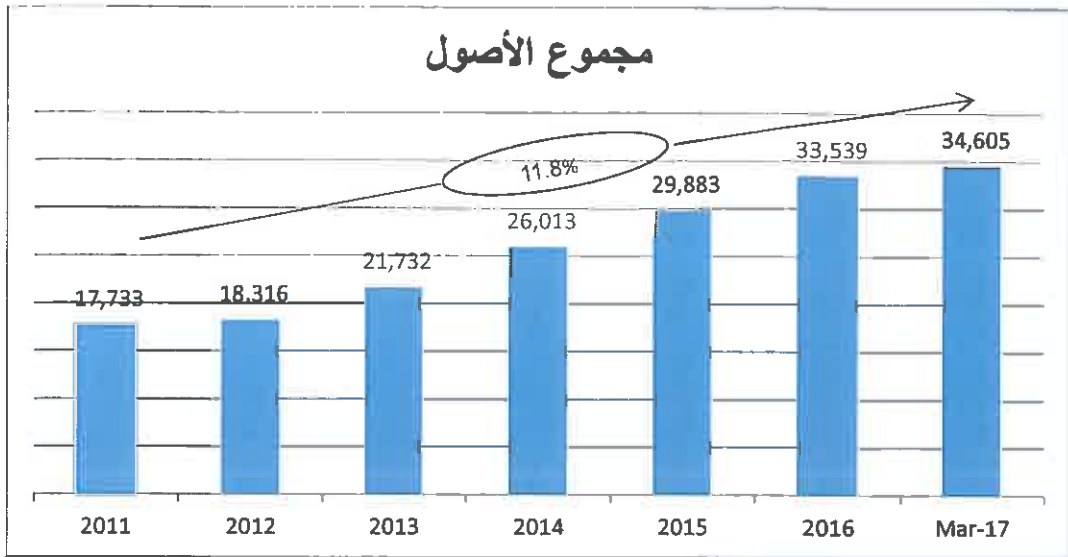
وبلغ معدل العائد السنوي على متوسط حقوق المساهمين ١١,٢٨% في الربع الأول من عام ٢٠١٧ مقارنة بـ ٩,٦٨% بنهاية ديسمبر ٢٠١٦، بينما بلغ معدل العائد السنوي على متوسط إجمالي الموجودات ١,٦٣% بنهاية الربع الأول من عام ٢٠١٧ مقارنة بـ ١,٤٦% بنهاية ديسمبر ٢٠١٦.

ملخص النتائج و المؤشرات المالية

الربع الأول	٢٠١٧	٢٠١٦	٢٠١٥	٢٠١٤	٢٠١٣	٢٠١٢	الأرقام بالمليون درهم
	٣٤,٦٠٥	٣٣,٥٣٩	٢٩,٨٨٣	٢٦,٠١٣	٢١,٧٣٢	١٨,٣١٦	إجمالي الأصول
	١٧,٥٨٢	١٧,٠٩١	١٦,٣٤٩	١٤,٤٧٥	١٢,٥١٩	١٠,٧٤٩	صافي التسهيلات
	١٩,٧١٦	١٨,٣٢٩	١٦,٩٥٣	١٤,٥٩١	١١,٩٠١	١١,٣٣٥	إجمالي ودائع العملاء
	٥,٠٠٧	٤,٨٥٦	٤,٧٠٤	٤,٥٨٨	٤,٥٣٦	٤,٤٤٤	مجموع حقوق المساهمين
	%١,٦٣	%١,٤٦	%١,٤٧	%١,٥٨	%١,٥٣	%١,٥١	العائد على متوسط الأصول
	%١١,٢٨	%٩,٦٨	%٨,٨٢	%٨,٢٧	%٦,٨٤	%٦,١٥	العائد على متوسط حقوق المساهمين
	%١٤,٤٧	%١٤,٤٨	%١٥,٧	%١٧,٦٤	%٢٠,٨٧	%٢٤,٢٦	حقوق المساهمين إلى مجموع الأصول
	٥,٩١	٥,٩١	٣,٤٨	٤,٦٧	٣,٧٩	٣,١٢	مضاعف حقوق المساهمين إلى مجموع المطلوبات (مرة)

• تم احتسابها على أساس سنوي.

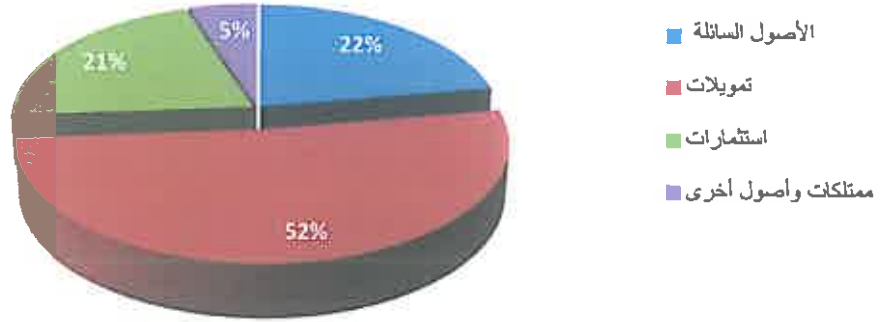
مجموع الأصول مليار درهم



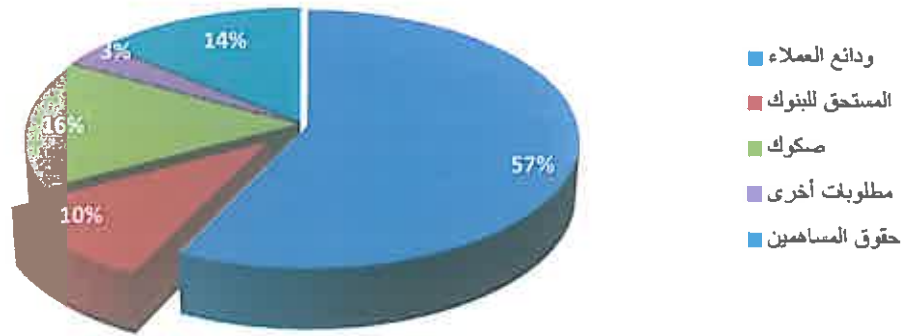
ودائع العملاء مليار درهم



هيكل الأصول



هيكل المظلوبات



[Handwritten signature]

[Handwritten signature]