



مصرف الشارقة الإسلامي  
Sharjah Islamic Bank

## تقرير الإدارة

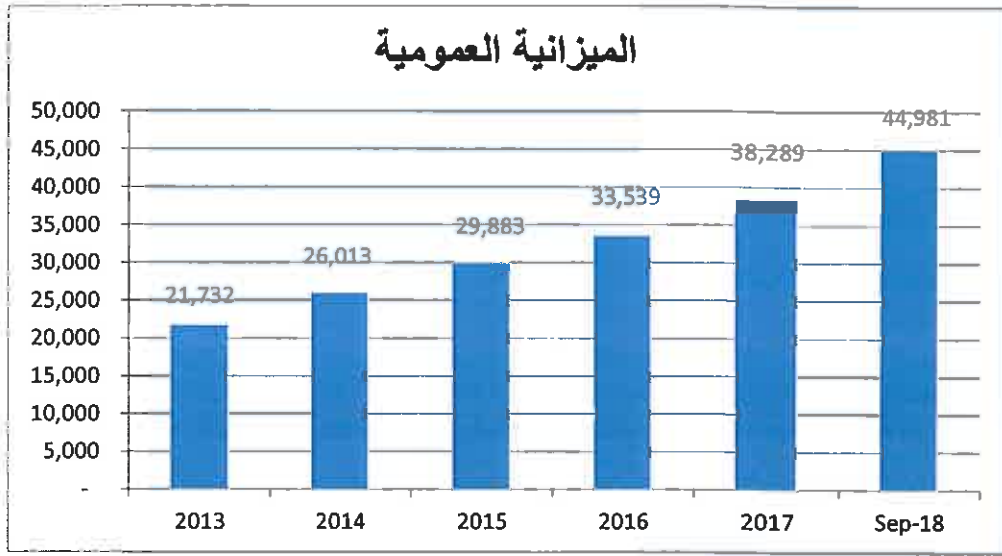
### تقرير الربع الثالث ٢٠١٨

## البيانات المالية

حقق مصرف الشارقة الإسلامي صافي أرباح بلغ ٣٩٧,٧ مليون درهم عن التسعة أشهر الأولى من عام ٢٠١٨ كما بلغ إجمالي الأصول ٤٤,٠ مليار درهم عن التسعة أشهر الأولى من عام ٢٠١٨ . فقد أتبع المصرف وبنجاح استراتيجية متميزة لتحقيق النمو المستقر في مستوى الربحية والميزانية وهو ما تعكسه الأرقام التالية.

## الميزانية العمومية

وصل إجمالي الموجودات لمصرف الشارقة الإسلامي مبلغ ٤٤,٠ مليار درهم في نهاية الربع الثالث من عام ٢٠١٨ مقارنة بـ ٣٨,٣ مليار درهم بنهاية ديسمبر ٢٠١٧ .



أشتملت التغيرات الرئيسة في الميزانية على الآتي :

### الأصول السائلة :

بلغت ١٠,٠ مليار درهم أو ما يعادل ٢٢,٧% من ميزانية المصرف بنهاية الربع الثالث من عام ٢٠١٨ مقارنة بـ ٧,٠ مليار درهم ما يعادل ١٨,٤% في نهاية عام ٢٠١٧ .

### صافي المستحق على العملاء:

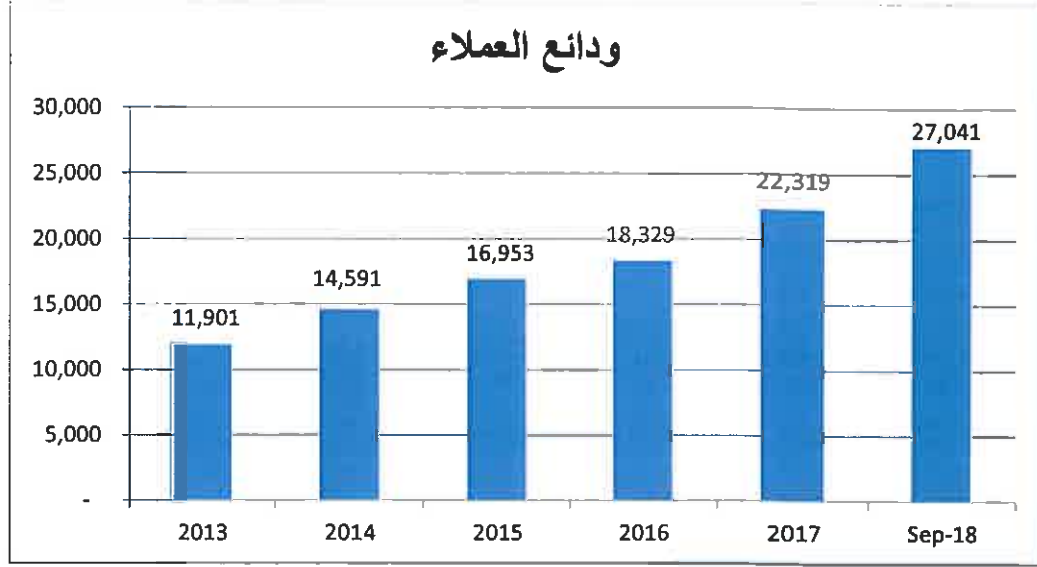
بلغ صافي المستحق على عملاء المصرف ٢٢,٩ مليار درهم في نهاية الربع الثالث من عام ٢٠١٨ وذلك بارتفاع قدره ٥,٧% أو ١,٢ مليار درهم مقارنة بنهاية عام ٢٠١٧ .

### استثمارات في أوراق مالية :

ارتفعت الاستثمارات في الأوراق المالية بمقدار ١,٤ مليار أو ما يعادل ٢٧,١% لتصل إلى مبلغ ٦,٤ مليار درهم بنهاية الربع الثالث من عام ٢٠١٨ مقارنة بمبلغ ٥,٠ مليار درهم بنهاية ديسمبر ٢٠١٧ .

## ودائع العملاء:

نجح مصرف الشارقة الإسلامي في جذب مقدار أكبر من ودايع العملاء خلال الربع الثالث من عام ٢٠١٨، حيث بلغت الودائع ٢٧,٠ مليار درهم وهو مايمثل نموا بمقدار ٤,٧ مليار درهم أو مايعادل ٢١,٢% مقارنة بـ ٢٢,٣ مليار درهم بنهاية عام ٢٠١٧.



## المستحق للبنوك:

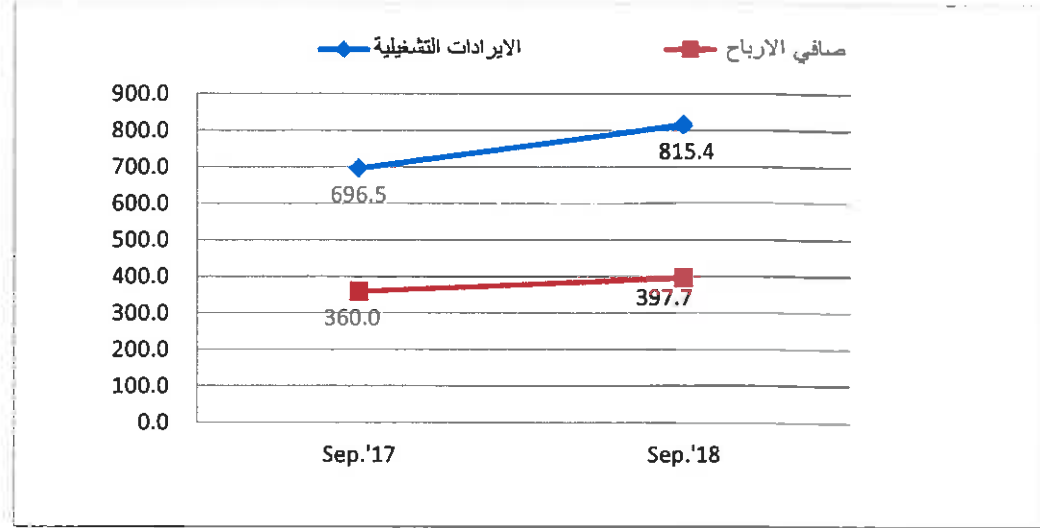
بلغت إجمالي المستحق للبنوك ٥,٣ مليار درهم بنهاية الربع الثالث من عام ٢٠١٨ بإرتفاع قيمة ١,٣ مليار درهم أو ٣٠,٩% مقارنة بمبلغ ٤,١ مليار درهم نهاية ديسمبر من عام ٢٠١٧.

## حقوق المساهمين :

يتمتع مصرف الشارقة الإسلامي برأس مال قوي. وقد بلغت حقوق المساهمين في نهاية الربع الثالث من العام الحالي ٥,٣ مليار درهم أو مايعادل ١٢,١% من إجمالي موجودات المصرف في نهاية الربع الثالث من عام ٢٠١٨. ويسمح هذا الموقف المالي القوي للمصرف بالسعي في تحقيق أهدافه الاستراتيجية والأحتفاظ بنسبة قوية لكفاية رأس المال والتي بلغت ١٨,٢٩% طبقا للمعدل بازل ٣ بنهاية الربع الثالث من عام ٢٠١٨ و كذلك الأحتفاظ بهيكل رأس مال قوي.

## قائمة الدخل :

حقق مصرف الشارقة الإسلامي عن التسعة أشهر الأولى من عام ٢٠١٨ صافي أرباح بلغ ٣٩٧,٧ مليون درهم مقارنة بـ ٣٦٠,٠ مليون درهم في نفس الفترة من عام ٢٠١٧ بمعدل بارتفاع قدره ١٠,٥% .  
وبلغ صافي الإيرادات التشغيلية ٨١٥,٤ مليون درهم بنهاية الربع الثالث ٢٠١٨ مقارنة بـ ٦٩٦,٥ مليون درهم في نفس الفترة من عام ٢٠١٧ بارتفاع بنسبة ١٧,١% .



وما يلي بعض النقاط الأخرى الرئيسة لقائمة الدخل:-

إيرادات المراجعة والإجازة بلغت ٩٤٥,٦ مليون درهم بنهاية الربع الثالث من عام ٢٠١٨ مقارنة بـ ٨٢١,٤ مليون درهم في نفس الفترة من عام ٢٠١٧ بارتفاع ١٢٤,٣ مليون درهم وبمعدل قدره ١٥,١% .

كما بلغت الأرباح المدفوعة على الصكوك المصدرة ١٣٥,٩ مليون درهم بنهاية الربع الثالث من عام ٢٠١٨ مقارنة بـ ١٢٥,٦ مليون درهم عن نفس الفترة من عام ٢٠١٧ بارتفاع ١٠,٣ مليون درهم وبمعدل وقدره ٨,٢% .

في حين سجلت العمولات المصرفية ومصادر الدخل الأخرى مبلغاً وقدره ٤٢٧,٠ مليون درهم بنهاية الربع الثالث من عام ٢٠١٨ مقارنة بـ ٣٧٠,١ مليون درهم في نفس الفترة من عام ٢٠١٧ بارتفاع قدره ٥٦,٩ مليون درهم ما يمثل ارتفاعاً بنسبة ١٥,٤% .

وصل الدخل من الشركات التابعة مبلغ ١٩,٢ مليون درهم بنهاية الربع الثالث من عام ٢٠١٨ مقارنة بمبلغ ٢١,١ مليون درهم عن نفس الفترة من عام ٢٠١٧ بإنخفاض وقدره ١,٩ مليون درهم أو ما يعادل ٨,٩% .

وفيما يخص المصروفات العمومية والإدارية فقد بلغت ٤٤٠,٦ مليون درهم بنهاية الربع الثالث من عام ٢٠١٨ مقارنة بـ ٣٩٠,٥ مليون درهم في نفس الفترة من عام ٢٠١٧ بزيادة مقدارها ٥٠,١ مليون درهم أو ما يعادل ١٢,٨% .

المخصصات- صافية من الإستردادات بلغت ٥٠,٧ مليون درهم بنهاية الربع الثالث من عام ٢٠١٨ مقارنة بـ ١١٣,٥ مليون درهم عن العام السابق بإنخفاض وقدره ٦٢,٨ مليون درهم بنسبة ٥٥,٣% .



ووصلت الأرباح المخصصة والموزعة على المودعين إلى ٣٦٧,٣ مليون درهم في نهاية الربع الثالث من عام ٢٠١٨ مقارنة بـ ٢٢٣,٥ مليون درهم في نفس الفترة من عام ٢٠١٧ بارتفاع قدره ٦٤,٤%. وتمثل تلك الأرباح الموزعة حصة المودعين في صافي الأرباح التشغيلية للمصرف بناءً على طريقة وآلية المشاركة في الأرباح بين المساهمين والمودعين والمعتمدة من قبل هيئة الفتوى والرقابة الشرعية بمصرف الشارقة الإسلامي.

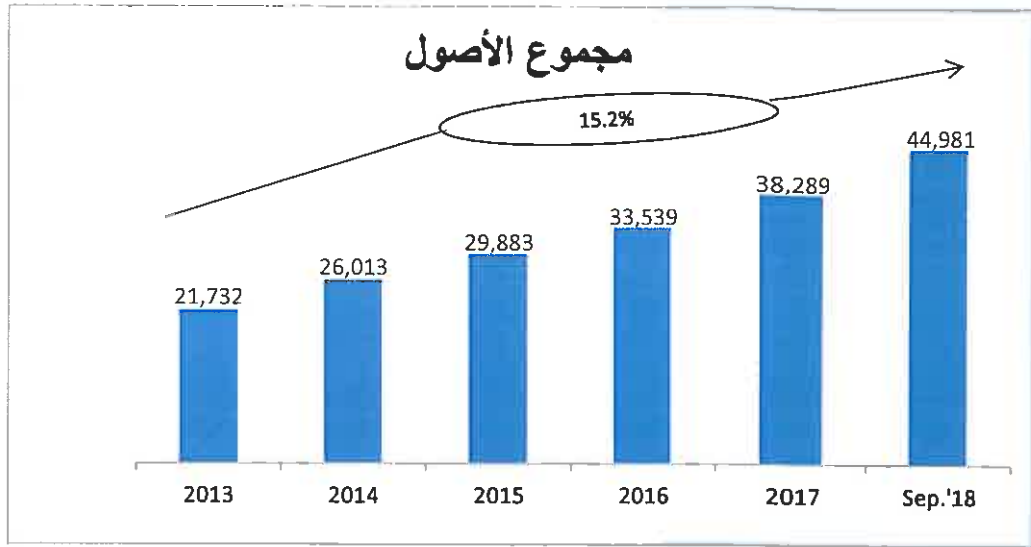
وبلغ معدل العائد السنوي على متوسط حقوق المساهمين ٩,٧٦% في الربع الثالث من عام ٢٠١٨ مقارنة بـ ٩,٢١% بنهاية ديسمبر ٢٠١٧، بينما بلغ معدل العائد السنوي على متوسط إجمالي الموجودات ١,٢٩% بنهاية الربع الثالث من عام ٢٠١٨ مقارنة بـ ١,٣٣% بنهاية ديسمبر ٢٠١٧.

### ملخص النتائج و المؤشرات المالية

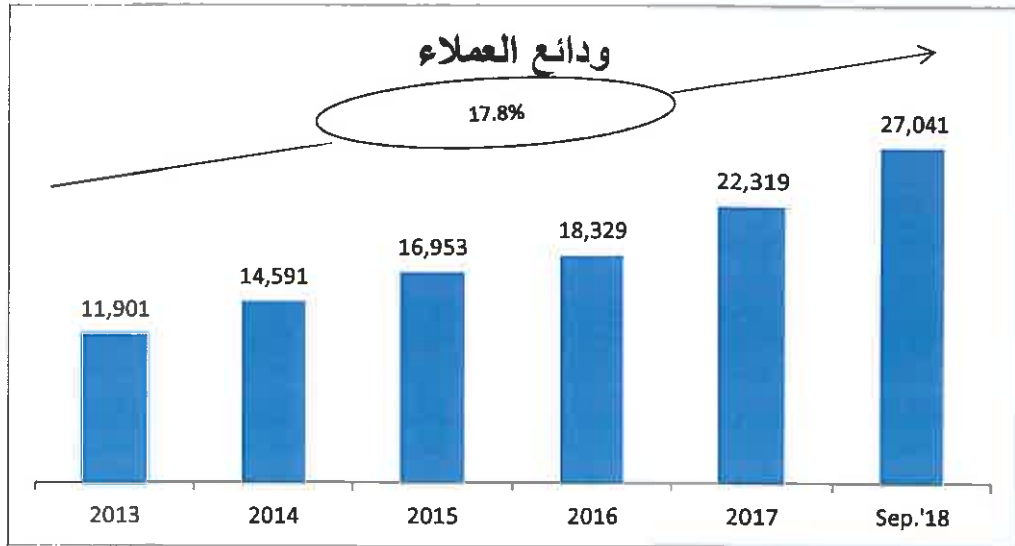
الربع الثالث	٢٠١٨	٢٠١٧	٢٠١٦	٢٠١٥	٢٠١٤	٢٠١٣	الأرقام بالمليون درهم
	٤٣,٩٨١	٣٨,٢٨٩	٣٣,٥٣٩	٢٩,٨٨٣	٢٦,٠١٣	٢١,٧٣٢	إجمالي الأصول
	٢٢,٩٣٥	٢١,٧٠٧	١٧,٠٩١	١٦,٣٤٩	١٤,٤٧٥	١٢,٥١٩	صافي التسهيلات
	٢٧,٠٤١	٢٢,٣١٩	١٨,٣٢٩	١٦,٩٥٣	١٤,٥٩١	١١,٩٠١	إجمالي ودائع العملاء
	٥,٣٣٨	٥,٥١٩	٤,٨٥٦	٤,٧٠٤	٤,٥٨٨	٤,٥٣٦	مجموع حقوق المساهمين
	%١,٢٩	%١,٣٣	%١,٤٦	%١,٤٧	%١,٥٨	%١,٥٣	العائد على متوسط الأصول
	%٩,٧٦	%٩,٢١	%٩,٦٨	%٨,٨٢	%٨,٢٧	%٦,٨٤	العائد على متوسط حقوق المساهمين
	%١٢,١٤	%١٤,٤١	%١٤,٤٨	%١٥,٧	%١٧,٦٤	%٢٠,٨٧	حقوق المساهمين إلى مجموع الأصول
	٧,٢٤	٥,٩٤	٥,٩١	٣,٤٨	٤,٦٧	٣,٧٩	مضاعف حقوق المساهمين إلى مجموع المطلوبات (مرة)

• تم احتسابها على أساس سنوي.

مجموع الأصول مليار درهم

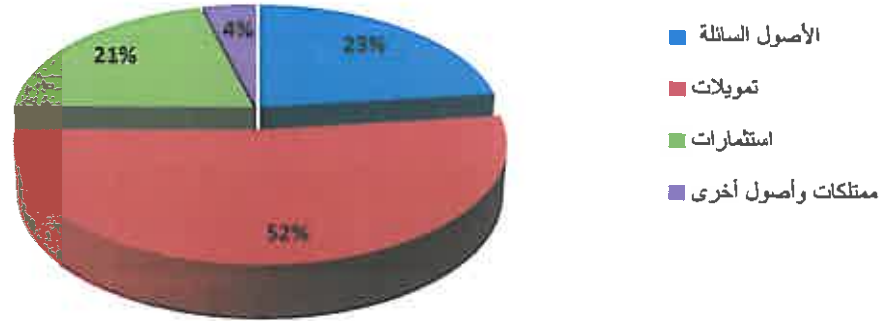


ودائع العملاء مليار درهم

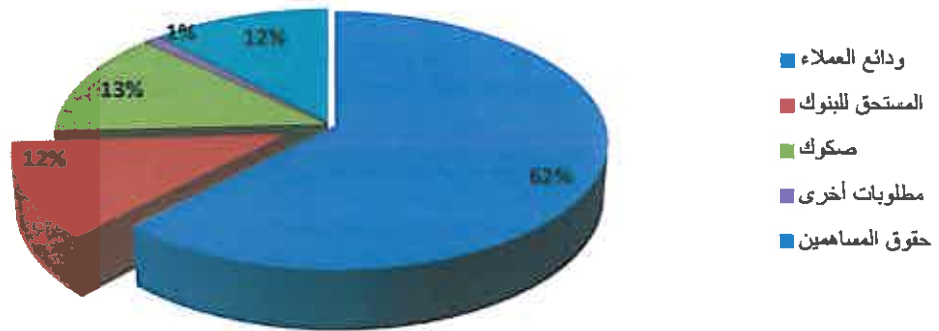


*(Handwritten signature)*

### هيكل الأصول



### هيكل المظلوبات



*(Handwritten signature)*

*(Handwritten mark)*