



مصرف الشارقة الإسلامي
Sharjah Islamic Bank

تقرير الإدارة

٣١ ديسمبر ٢٠٢١

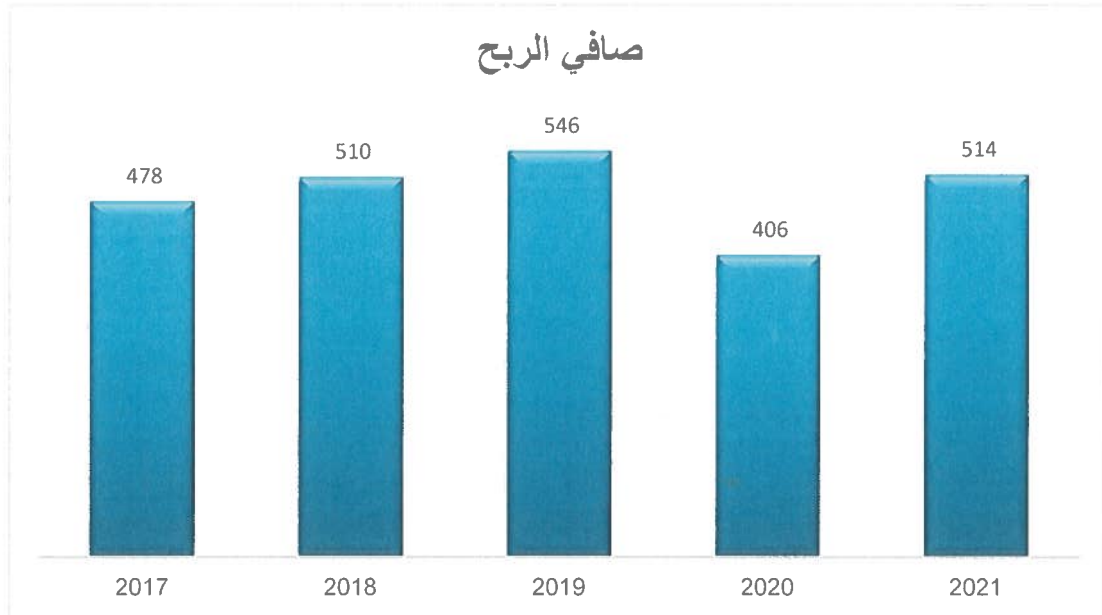
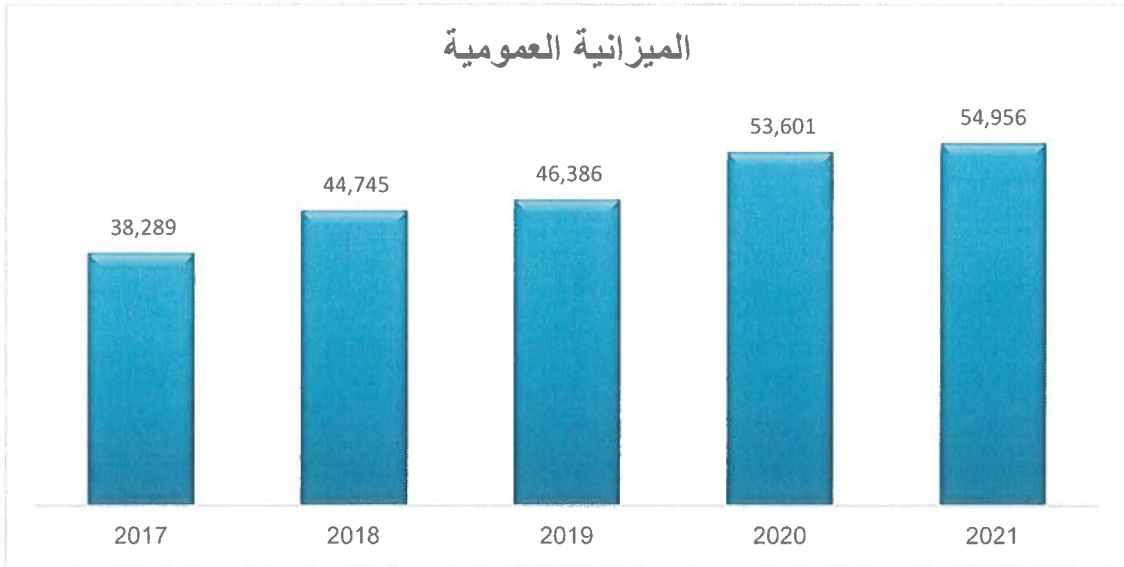
البيانات المالية

حقق مصرف الشارقة الإسلامي ش.م.ع أرباحاً صافية بلغت ٥١٤,١ مليون درهم للسنة المنتهية في ٣١ ديسمبر ٢٠٢١،
بزيادته قدرها ٢٦,٧٪. فيما بلغ إجمالي الموجودات ٥٥,٠ مليار درهم بارتفاع وقدره ٢,٥٪.

ارتفعت أرباح مصرف الشارقة الإسلامي بنسبه ٢٦,٧٪ حيث بلغت ٥١٤,١ مليون درهم للسنة المنتهية في ٣١ ديسمبر ٢٠٢١ مقارنة
بـ ٤٠٥,٨ مليون درهم عن عام ٢٠٢٠.

ارتفع إجمالي موجودات المصرف كما في ٣١ ديسمبر ٢٠٢١ عن مستوى نهاية عام ٢٠٢٠، حيث بلغ ٥٥,٠ مليار درهم، بزيادة
قدرها ٢,٥٪.

فيما وصل إجمالي الموجودات السائلة للمصرف عند مستوى قوي بنسبة ٢٦,١٪ كما في ٣١ ديسمبر ٢٠٢١.



أهم المؤشرات :

- بلغ صافي الربح للسنة المنتهية في ٣١ ديسمبر ٢٠٢١ ما قيمته ٥١٤,١ مليون درهم مقارنة بـ ٤٠٥,٨ مليون درهم لنفس السنة المنتهية بـ ٣١ ديسمبر ٢٠٢٠ ، حققت المجموعة زيادة ملحوظة في صافي الربح بنسبة ٢٦,٧٪ على الرغم من تداعيات جائحة كوفيد - ١٩ .
- إجمالي الدخل التشغيلي عن السنة المنتهية في ٣١ ديسمبر ٢٠٢١ بلغ ١,٤٣ مليار درهم مقابل ١,٢٦ مليار درهم عن نفس السنة المنتهية في ٣١ ديسمبر ٢٠٢٠ بزيادة قدرها ١٣,٤٪ ما قيمته ١٦٨,٣ مليون درهم.
- صافي الدخل التشغيلي قبل احتساب انخفاض قيمة الموجودات المالية ارتفع بنسبة ٢١,٩٪ ليبلغ ٨٥٠,٧ مليون درهم مقارنة بـ ٦٩٧,٧ مليون درهم عن نفس السنة ٢٠٢٠ .
- بلغ انخفاض قيمة الموجودات المالية بعد خصم المبالغ المستردة من الاستردادات مبلغ ٢٤٤,٥ مليون درهم عن السنة المنتهية ٣١ ديسمبر ٢٠٢١ . بما يتماشى مع سيناريو إعادة التقييم من قبل المصرف لتعكس تأثير عدم اليقين الحالي في قياس الخسائر الائتمانية المتوقعة بسبب كوفيد - ١٩ ، على الرغم من تحسن أسعار النفط وقطاع العقارات والاقتصاد العام للدولة.
- إنخفضت نسبة المصاريف إلى الدخل من ٤٤,٦٪ في عام ٢٠٢٠ لتصل إلى ٤٠,٤٪ عن السنة المنتهية في ٣١ ديسمبر ٢٠٢١ .
- بلغ إجمالي الموجودات ٥٥,٠ مليار درهم كما في ٣١ ديسمبر ٢٠٢١ ، بزيادة قدرها ٢,٥٪ من نهاية عام ٢٠٢٠ .
- وصل الاستثمار في التمويل الإسلامي مبلغ ٢٩,٠ مليار درهم في ٣١ ديسمبر ٢٠٢١ ، مقارنة بـ ٢٩,٣ مليار درهم من نهاية عام ٢٠٢٠ .
- بلغت نسبة إجمالي الموجودات السائلة إلى إجمالي الموجودات ٢٦,١٪ لتصل إلى ١٤,٣ مليار درهم كما في ٣١ ديسمبر ٢٠٢١ ، مقارنة بنسبة ٢٠,٩٪ بنهاية عام ٢٠٢٠ .
- انخفضت الاستثمارات في الأوراق المالية مقاسة بالقيمة العادلة بمقدار ١٩,٦٪ ، لتصل إلى ١,٩ مليار درهم كما في ٣١ ديسمبر ٢٠٢١ مقارنة بـ ٢,٣ مليار درهم من عام ٢٠٢٠ .
- انخفضت قيمة استثمارات في أوراق مالية مقاسة بالتكلفة المطفأة بنسبة ١٧,٦٪ لتصل إلى ٤,٥ مليار درهم في ٣١ ديسمبر ٢٠٢١ مقارنة بـ ٥,٤ مليار درهم بنهاية عام ٢٠٢٠ .
- وصلت ودائع العملاء إلى ٣٨,٥ مليار درهم كما في ٣١ ديسمبر ٢٠٢١ ، بزيادة قدرها ١٤,٥٪ ما يعادل إلى ٤,٩ مليار درهم للسنة المنتهية في ٣١ ديسمبر ٢٠٢٠ .
- بلغت نسبة التمويلات المتعثرة ٤,٨٩٪ و كذلك نسبة التغطية إلى ٩٥,٧٩٪ كما في ٣١ ديسمبر ٢٠٢١ .
- بلغ معدل كفاية رأس المال نسبة ٢٠,٨٤٪ كما في ٣١ ديسمبر ٢٠٢١ .
- نسبة استثمارات في التمويل الإسلامي إلى إجمالي ودايع العملاء بلغ ٧٥,٤٪ كما في ٣١ ديسمبر ٢٠٢١ .
- بلغت ربحية السهم ٠,١٧ درهم / سهم للسنة المنتهية ٣١ ديسمبر ٢٠٢١ مقارنة بـ ٠,١٣ درهم عن نفس الفترة من العام السابق.
- وصل العائد على إجمالي الموجودات نسبة ٠,٩٥٪ مقارنة بـ ٠,٨١٪ عن العام السابق.
- وصل العائد على متوسط حقوق المساهمين إلى ٦,٧٪ مقارنة بـ ٥,٣٥٪ عن العام السابق.

بيان المركز المالي:

حقق مصرف الشارقة الإسلامي نجاحا باتباع استراتيجية نمو المستقر للمركز المالي، مما انعكس على الأرقام التالية:-

بلغ إجمالي موجودات مصرف الشارقة الإسلامي ٥٥,٠ مليار درهم كما في ٣١ ديسمبر ٢٠٢١، مقارنة مع ٥٣,٦ مليار درهم كما في ٣١ ديسمبر ٢٠٢٠، بزيادة قدرها ١,٤ مليار درهم ما يعادل ٢,٥%.

فيما يلي بعض التغيرات الرئيسية والنقاط البارزة لبيان المركز المالي:

الموجودات السائلة:

بلغ إجمالي الموجودات السائلة ١٤,٣ مليار درهم أو ما يعادل ٢٦,١% من إجمالي الموجودات كما في ٣١ ديسمبر ٢٠٢١ مقارنة بـ ١١,٢ مليار درهم ما يعادل ٢٠,٩% في نهاية عام ٢٠٢٠.

استثمارات في التمويل الإسلامي:

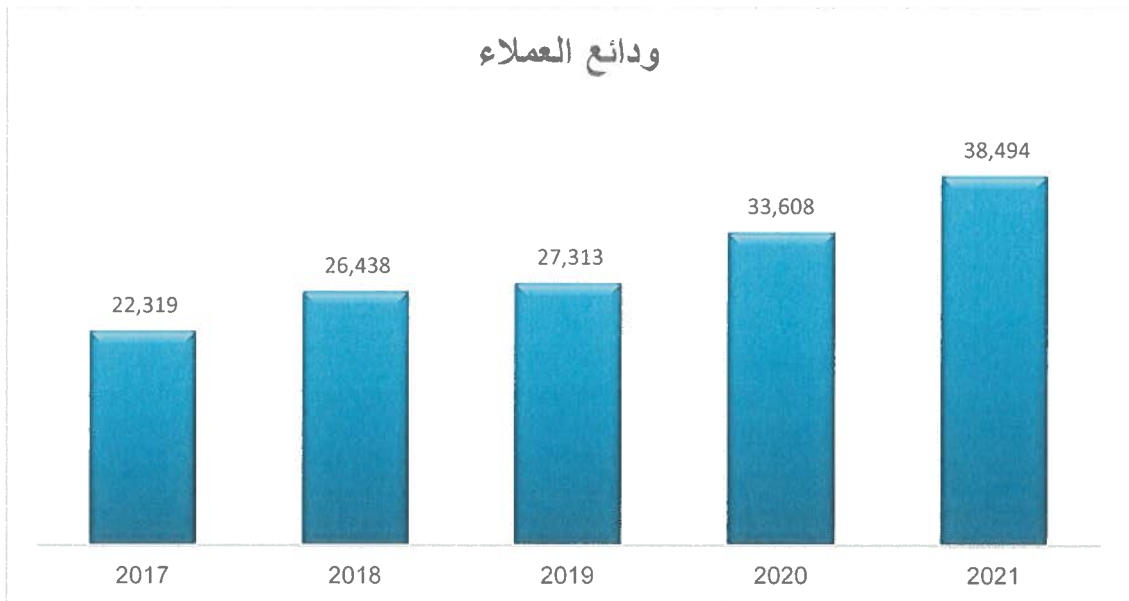
بلغ صافي استثمارات في التمويل الإسلامي للمصرف مبلغ ٢٩,٠ مليار درهم كما في ٣١ ديسمبر ٢٠٢١، بإنخفاض وقدره ٠,٩% أو ٢٥٩,٥ مليون درهم مقارنة بنهاية ٣١ ديسمبر ٢٠٢٠، وقد بلغت نسبة استثمارات في التمويل الإسلامي إلى ودائع العملاء عند مستوى قوي ٧٥,٤% بما يتماشى مع الأهداف الاستراتيجية للإدارة.

الاستثمارات في الأوراق المالية:

انخفضت الاستثمارات في الأوراق المالية مقاسة بالقيمة العادلة بمقدار ١٩,٦% لتصل إلى مبلغ ١,٩ مليار درهم كما في ٣١ ديسمبر ٢٠٢١ مقارنة بمبلغ ٢,٣ مليار درهم بنهاية عام ٢٠٢٠. انخفضت قيمة استثمارات في أوراق مالية مقاسة بالتكلفة المطفأة بنسبة ١٧,٦% لتصل إلى ٤,٥ مليار درهم في ٣١ ديسمبر ٢٠٢١ مقارنة بـ ٥,٤ مليار درهم بنهاية عام ٢٠٢٠.

ودائع العملاء:

ارتفعت ودائع عملاء مصرف الشارقة الإسلامي بنسبة ١٤,٥% بزيادة ٤,٩ مليار درهم لتصل إلى ٣٨,٥ مليار درهم من نهاية ٣١ ديسمبر ٢٠٢١ مقارنة بمبلغ ٣٣,٦ مليار درهم بنهاية عام ٢٠٢٠ مما يظهر ثقة العملاء بالمصرف.



المستحق للبنوك:

انخفض إجمالي المستحق للبنوك بمبلغ ١,٧ مليون درهم لتصل إلى ٤,٢ مليار درهم بنهاية عام ٣١ ديسمبر ٢٠٢١ ، مقارنة بمبلغ ٦,٠ مليار درهم بنهاية عام ٢٠٢٠ ، وذلك تماشيًا مع كفاءة السياسات المتبعة لإدارة السيولة.

الصكوك:

انخفضت الصكوك المستحقة الدفع بمقدار ١,٨ مليار درهم لتصل إلى ٣,٧ مليار درهم في نهاية الفترة ٣١ ديسمبر ٢٠٢١ مقابل ٥,٥ مليار درهم في نهاية عام ٢٠٢٠ ، نتيجة سداد ٥٠٠,٠ مليون دولار أمريكي في الربع الثالث من العام من خلال المصادر الخاصة للمصرف ، مما يدل على تمتع المصرف بمستوى ممتاز لفائض السيولة.

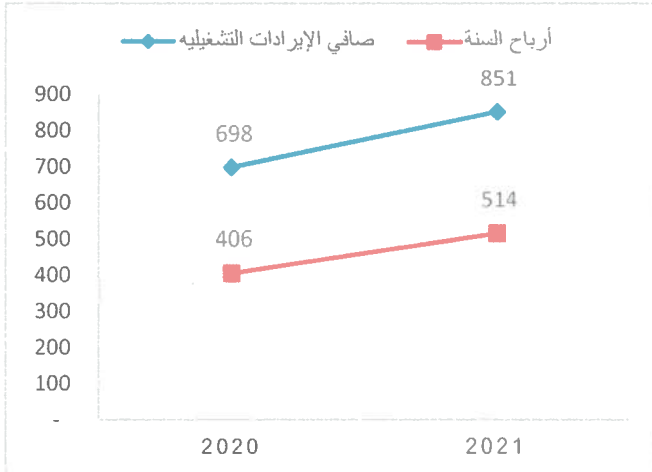
حقوق المساهمين:

يتمتع مصرف الشارقة الإسلامي برأس مال قوي ، حيث بلغ إجمالي حقوق المساهمين ٧,٧ مليار درهم أو ما يعادل ١٦,٣٪ من إجمالي الموجودات.

جودة الموجودات:

تبلغ نسبة التمويلات المتعثرة إلى إجمالي تمويلات العملاء للمصرف لتصل إلى ٤,٨٩٪ كما في ٣١ ديسمبر ٢٠٢١ وذلك طبقا للسياسات المتحفظة لإدارة المخاطر واتباع النهج الحذر تجاه المخصصات على التمويلات المتعثرة وتحسين نسبة التغطية. حيث تبلغ نسبة التغطية ٩٥,٨٪ عن كما في ٣١ ديسمبر ٢٠٢١.

قائمة الدخل:



حقق مصرف الشارقة الإسلامي صافي أرباح بلغ ٥١٤,١ مليون درهم بنهاية عام ٣١ ديسمبر ٢٠٢١ مقارنة بـ ٤٠٥,٨ مليون درهم بنهاية ٣١ ديسمبر ٢٠٢٠ بارتفاع قدرة ٢٦,٧٪ على الرغم من تفشي جائحة كوفيد - ١٩ وانخفاض معدل الربح والزيادة في مخصصات استثمارات التمويل الإسلامي.

وبلغت صافي الإيرادات التشغيلية ٨٥٠,٧ مليون درهم عن الفترة المنتهية في ٣١ ديسمبر ٢٠٢١ مقارنة بـ ٦٩٧,٧ مليون درهم بنهاية عام ٢٠٢٠ بارتفاع وقدره ١٥٣,٠ مليون درهم أو مانسبته ٢١,٩٪.

وفيما يلي بعض النقاط الرئيسية لقائمة الدخل:-

بلغت الأرباح المخصصة والموزعة على المودعين وحاملي الصكوك ٥٦٣,٣ مليون درهم للسنة المنتهية في ٣١ ديسمبر ٢٠٢١ مقارنة بـ ٧٥٤,٠ مليون درهم لنفس الفترة في عام ٢٠٢٠ ، بتخفيض بنسبة ٢٥,٣٪. وتمثل تلك الأرباح الموزعة حصة المودعين في صافي الأرباح التشغيلية للمصرف بناءً على طريقة وآلية المشاركة في الأرباح بين المساهمين والمودعين والمعتمدة من قبل هيئة الفتوى والرقابة الشرعية بمصرف الشارقة الإسلامي.

بلغت إيرادات الاستثمارات، والرسوم، والإيرادات الأخرى مبلغ ٣٣٣,٢ مليون درهم في السنة المنتهية ٣١ ديسمبر ٢٠٢١ ، مقارنة بـ ٢٨٥,٢ مليون درهم في السنة المنتهية ٣١ ديسمبر ٢٠٢٠ ، بارتفاع قدرة ٤٧,٩ مليون درهم بما يعادل ١٦,٨٪.

وعلى مستوى المصروفات العمومية والإدارية فقد بلغت ٥٧٦,٨ مليون درهم للسنة المنتهية في ٣١ ديسمبر ٢٠٢١ مقارنة بـ ٥٦١,٥ مليون درهم للسنة المنتهية في ٣١ ديسمبر ٢٠٢٠ بارتفاع وقدرة ٢,٧٪.

بلغ صافي انخفاض قيمة الموجودات المالية بعد خصم المبالغ المستردة مبلغ ٢٤٤,٥ مليون درهم للسنة المنتهية في ٣١ ديسمبر ٢٠٢١ مقارنة بمبلغ ٢٥٥,٨ مليون درهم للسنة المنتهية في ٣١ ديسمبر ٢٠٢٠، بانخفاض طفيف وقدره ١١,٣ مليون درهم ما نسبته ٤,٤٪.

نظرًا لسياسة القيمة العادلة التي اعتمدها المصرف، تم تسجيل خسارة إعادة تقييم على العقارات الاستثمارية بقيمة ٩٢,١ مليون درهم إماراتي للسنة المنتهية في ٣١ ديسمبر ٢٠٢١، مقارنة بـ ٣٦,٠ مليون درهم إماراتي للسنة المنتهية في ٢٠٢٠.

بلغ معدل العائد السنوي على متوسط حقوق المساهمين ٦,٧٪ كما في ٣١ ديسمبر ٢٠٢١ مقارنة بـ ٥,٣٥٪ للسنة المنتهية في ٣١ ديسمبر ٢٠٢٠، ومعدل العائد السنوي على متوسط إجمالي الموجودات ٠,٩٥٪ مقارنة مع ٠,٨١٪ للسنة المنتهية في ٢٠٢٠.



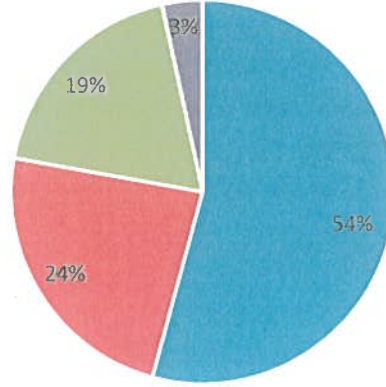
ملخص النتائج و المؤشرات المالية

الأرقام بالمليون درهم	٢٠١٦	٢٠١٧	٢٠١٨	٢٠١٩	٢٠٢٠	٢٠٢١
إجمالي الموجودات	٣٣,٥٣٩	٣٨,٢٨٨	٤٤,٧٤٦	٤٦,٣٩٠	٥٣,٦٠١	٥٤,٩٥٧
صافي التسهيلات	١٧,٠٩١	٢١,٧٠٧	٢٤,١٢٤	٢٥,١٤٣	٢٩,٢٦٩	٢٩,٠٠٩
إجمالي ودائع العملاء	٢٦,٤٣٨	٢٢,٣١٨	٢٦,٤٣٨	٢٧,٣١٣	٣٢,٦٠٨	٣٨,٤٩٤
مجموع حقوق المساهمين	٤,٨٥٦	٥,٥١٩	٥,٤٤٦	٧,٥٢٩	٧,٦٤٥	٧,٦٩٥
العائد على متوسط إجمالي الموجودات	%١,٤٦	%١,٣٣	%١,٢٣	%١,٢٠	%٠,٨١	%٠,٩٥
العائد على متوسط حقوق المساهمين	%٩,٦٨	%٩,٢١	%٩,٣٦	%٨,٤٥	%٥,٣٥	%٦,٧٠
حقوق المساهمين إلى إجمالي الموجودات	%١٤,٤٨	%١٤,٤١	%١٢,٠٤	%١٦,٢٣	%١٤,٢٧	%١٦,٣٠
مضاعف حقوق المساهمين إلى مجموع المطلوبات (مرة)	٥,٩١	٥,٩٤	٧,٣١	٥,١٦	٦,٠١	٦,١٤



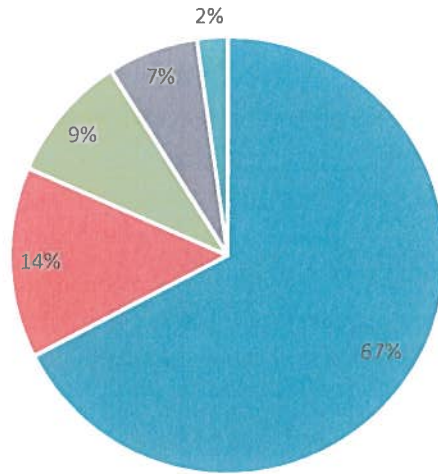
هيكل الموجودات و المطلوبات

هيكل الأصول



تمويلات ■ اصول الملموسة ■ استثمارات ■ ممتلكات و أصول أخرى

هيكل المطلوبات



مطلوبات أخرى ■ صكوك ■ المستحق للبنوك ■ حقوق المساهمين ■ ودائع العملاء