



مصرف الشارقة الإسلامي
Sharjah Islamic Bank

تقرير الإدارة

٣١ مارس 2021 – الربع الأول

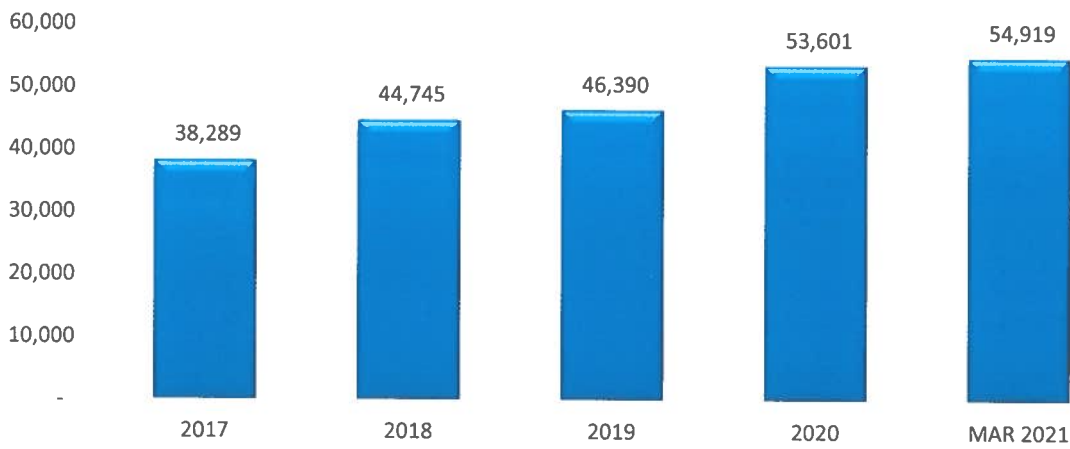
البيانات المالية

حقق مصرف الشارقة الإسلامي ش.م.ع أرباحاً صافية بلغت ١٦٤,٢ مليون درهم للربع الأول في ٢٠٢١، بزيادة قدرها ٦,٨%، فيما بلغ مجموع الأصول ٥٤,٩ مليار درهم بارتفاع وقدره ٢,٥%.

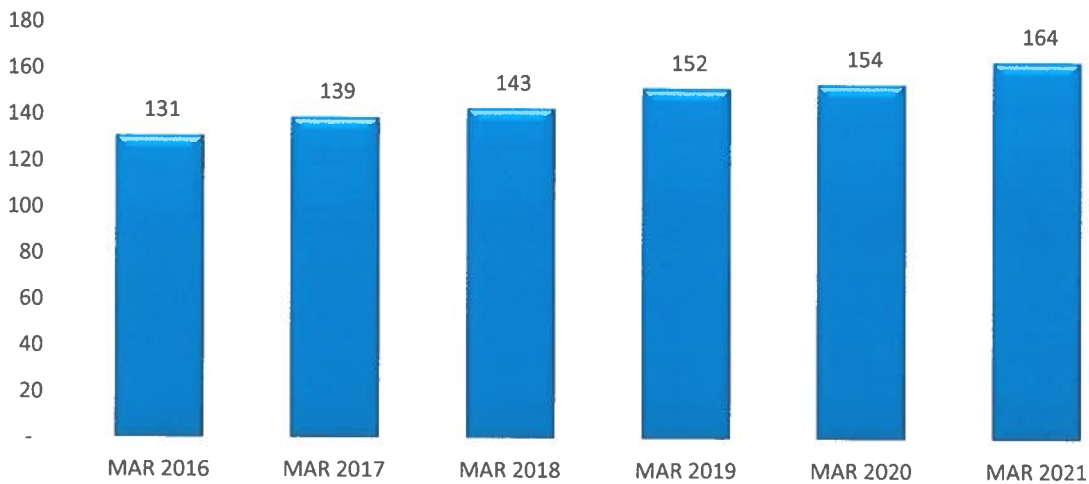
حقق مصرف الشارقة الإسلامي أرباحاً بلغت ١٦٤,٢ مليون درهم للربع الأول لعام ٢٠٢١ مقارنة بـ ١٥٣,٧ مليون درهم في نفس الفترة من عام ٢٠٢٠، بزيادة بنسبه ٦,٨%.

ارتفع إجمالي أصول المصرف في ٣١ مارس ٢٠٢١ عن مستوى نهاية عام ٢٠٢٠، حيث بلغ قيمته ٥٤,٩ مليار درهم، بزيادة قدرها ٢,٥%. فيما وصلت الأصول السائلة للمصرف عند مستوى جيد بنسبة ٢٣,٣% في ٣١ مارس ٢٠٢١.

الميزانية العمومية



صافي الربح



أهم المؤشرات :

- بلغ صافي الربح عن الربع الأول للسنة ما قيمته ١٦٤,٢ مليون درهم مقارنة بـ ١٥٣,٧ مليون درهم لنفس الفترة من عام ٢٠٢٠ ، على الرغم من تفشي جائحة كوفيد - ١٩ والزيادة في مخصصات التمويل الإسلامي للعملاء بنسبة ٢٥٤,٦% مقارنة بالربع الأول من العام السابق.
- ارتفعت الإيرادات من الاستثمارات في التمويل الإسلامي بمقدار ٣٩,٤ مليون درهم أو ١٧,٦% ليصل إلى ٢٦٣,٢ مليون درهم مقابل ٢٢٣,٨ مليون درهم عن نفس الفترة من عام ٢٠٢٠.
- إجمالي الدخل التشغيلي عن الربع الأول للسنة ٢٠٢١ بلغ ٣٤٣,٦ مليون درهم مقابل ٣٠٢,٢ مليون عن نفس الفترة من عام ٢٠٢٠ بزيادة قدرها ١٤,٢% أو ٤٢,٩ مليون درهم.
- ارتفع صافي الدخل التشغيلي قبل انخفاض قيمة الأصول المالية بنسبة ٢٦,٩% ليلعب ٢١٢,٢ مليون درهم مقارنة بـ ١٦٧,٢ مليون درهم عن نفس الفترة من عام ٢٠٢٠.
- ارتفعت المخصصات الصافية من الاسترداد من ١٣,٥ مليون درهم عن الربع الأول للسنة ٢٠٢٠ إلى ٤٨,١ مليون درهم عن نفس الفترة من عام ٢٠٢١. وتماشى الزيادة في المخصصات مع سيناريو إعادة التقييم من قبل مصرف لتعكس تأثير عدم اليقين الحالي في قياس الخسائر الائتمانية المتوقعة بسبب كوفيد - ١٩.
- إنخفضت نسبة المصاريف إلى الدخل من ٤٤,٧% عن العام السابق لتصل إلى ٣٨,٢% بنهاية الربع الأول من عام ٢٠٢١.
- بلغ إجمالي الأصول ٥٤,٩ مليار درهم عن الربع الأول في ٣١ مارس ٢٠٢١ , بزيادة قدرها ٢,٥%.
- استقر الاستثمار في التمويل الإسلامي عند ٢٩,٣ مليار درهم بزيادة قدرها ٥٨,٢ مليون درهم عن نهاية العام السابق.
- بلغت نسبة الأصول السائلة إلى إجمالي الأصول ٢٣,٣% لتصل إلى ١٢,٨ مليار درهم للربع الأول ٢٠٢١.
- انخفضت الاستثمارات في الأوراق المالية بمقدار ٥,٩% ، لتصل إلى ٧,٣ مليار درهم مقارنة بـ ٧,٧ مليار درهم بنهاية ديسمبر ٢٠٢٠.
- وصلت ودائع العملاء إلى ٣٥,٥ مليار درهم كما في ٣١ مارس ٢٠٢٠ ، بزيادة قدرها ٥,٦% ما يعادل إلى ١,٩ مليار عن نهاية العام السابق.
- بلغت نسبة التمويلات المتعثرة ٥,١٨% و كذلك نسبة التغطية إلى ٩٣,٠٤% كما في ٣١ مارس ٢٠٢١.
- بلغ معدل كفاية رأس المال نسبة ٢٠,٧١% عن الربع الأول كما في ٣١ مارس ٢٠٢١.
- نسبة استثمارات في التمويل الإسلامي إلى إجمالي ودايع العملاء بلغ ٨٢,٧% بنهاية الربع الأول ٢٠٢١.
- بلغت ربحية السهم ٠,٠٥ درهم / سهم للربع الأول ٢٠٢١ ، مشابه لربح السهم في الربع الأول ٢٠٢٠.
- وصل العائد على متوسط الأصول نسبة ١,٢١%.
- وصل العائد على متوسط حقوق المساهمين إلى ٨,٧% مع صكوك الشق الأول و ١١,٥% باستثناء صكوك الشق الأول.

بيان المركز المالي:

حقق مصرف الشارقة الإسلامي نجاحا باتباع استراتيجيته نحو النمو المستقر للمركز المالي، مما انعكس على الأرقام التالية:-

بلغ إجمالي أصول مصرف الشارقة الإسلامي ٥٤,٩ مليار درهم.

فيما يلي بعض التغييرات الرئيسية والنقاط البارزة لبيان المركز المالي:

الأصول السائلة:

بلغ إجمالي الأصول السائلة ١٢,٨ مليار درهم أو ما يعادل ٢٣,٣% من إجمالي الأصول للربع الأول مقارنة بـ ١١,٢ مليار درهم ما يعادل ٢٠,٩% في نهاية عام ٢٠٢٠.

استثمارات في التمويل الإسلامي:

بلغ صافي استثمارات في التمويل الإسلامي للمصرف مبلغ ٢٩,٣ مليار درهم للربع الأول، بزيادة قدرها ٠,٢% أو ٥٨,٢ مليون درهم مقارنة بنهاية عام ٢٠٢٠. وقد واصل المصرف في تحسين محفظه استثمارات التمويل الإسلامي، مع الحفاظ على تنوع التمويل بين مختلف القطاعات من أفراد وشركات ومؤسسات.

وقد بلغت نسبة استثمارات في التمويل الإسلامي إلى ودائع العملاء عند مستوى قوي ٨٢,٧% ويتمشى مع الأهداف الاستراتيجية للإدارة.

الاستثمارات في الأوراق المالية:

انخفضت الاستثمارات في الأوراق المالية بمقدار ٥,٩% لتصل إلى مبلغ ٧,٣ مليار درهم للربع الأول مقارنة بمبلغ ٧,٧ مليار درهم بنهاية عام ٢٠٢٠.

ودائع العملاء:

ارتفعت ودائع عملاء مصرف الشارقة الإسلامي بنسبة ٥,٦% بزيادة ١,٩ مليار درهم لتصل إلى ٣٥,٥ مليار درهم خلال الربع الأول لعام ٢٠٢١ مما يظهر ثقة العملاء بالمصرف.



المستحق للبنوك:

انخفض إجمالي المستحق للبنوك بقدره ٤٩٨,٥ مليون درهم لتصل إلى ٥,٥ مليار درهم في نهاية الربع الأول ٢٠٢١، مقابل ٦,٠ مليار درهم بنهاية عام ٢٠٢٠، وذلك تماشيًا مع كفاءة السياسات المتبعة لإدارة السيولة.

حقوق المساهمين:

يتمتع مصرف الشارقة الإسلامي برأس مال قوي، حيث بلغ إجمالي حقوق المساهمين ٧,٥ مليار درهم أو ما يعادل ١٣,٦% من إجمالي الأصول.

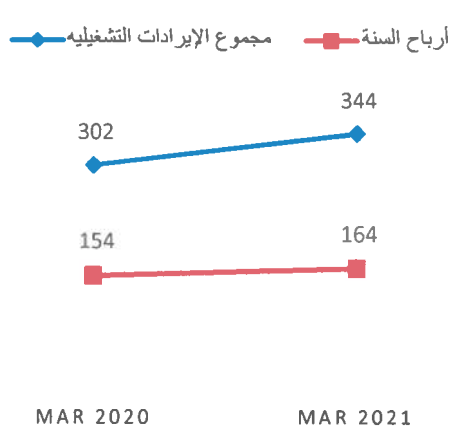
جودة الأصول:

تبلغ نسبة التمويلات المتعثرة إلى إجمالي تمويلات العملاء للمصرف لتصل إلى ٥,١٨% كما في ٣١ مارس ٢٠٢١ وكذلك السياسات المتحفظة لإدارة المخاطر واتباع النهج الحذر تجاه المخصصات على التمويلات المتعثرة وتحسين نسبة التغطية. حيث تبلغ نسبة التغطية ٩٣,٠٤% عن كما في ٣١ مارس ٢٠٢١.

قائمة الدخل:

حقق مصرف الشارقة الإسلامي صافي أرباح بلغ ١٦٤,٢ مليون درهم للربع الأول للسنة مقارنة بـ ١٥٣,٧ مليون درهم عن ربع الأول لعام ٢٠٢٠ بارتفاع قدرة ٦,٨% على الرغم من تفشي جائحة كوفيد - ١٩ وانخفاض معدل الربح والزيادة في مخصصات استثمارات التمويل الإسلامي.

وبلغ صافي الإيرادات التشغيلية ٣٤٣,٦ مليون درهم للربع الأول ٢٠٢١ مقارنة بـ ٣٠٢,٢ مليار درهم للربع الأول ٢٠٢٠ بارتفاع وقدره ٤٢,٩ مليون درهم او مانسبته ١٤,٢%.



بلغ الأرباح المخصصة والموزعة على المودعين وحاملي الصكوك ١٥٥,٦ مليون درهم للربع الأول ٢٠٢١ مقابل ٢٠٠,١ مليون درهم للربع الأول ٢٠٢٠ ، بانخفاض بنسبة ٢٢,٣٪. وتمثل تلك الأرباح الموزعة حصة المودعين في صافي الأرباح التشغيلية للمصرف بناءً على طريقة وآلية المشاركة في الأرباح بين المساهمين والمودعين والمعتمدة من قبل هيئة الفتوى والرقابة الشرعية بمصرف الشارقة الإسلامي.

بلغت إيرادات الاستثمارات، والرسوم، والإيرادات الأخرى مبلغ ٨٠,٥ مليون درهم للربع الأول ٢٠٢١، مقابل ٧٨,٤ مليون درهم للربع الأول ٢٠٢٠ ، بارتفاع قدرة ٣,٥ مليون درهم بما يعادل ٤,٥%.

وعلى مستوى المصروفات العمومية والإدارية فقد بلغت ١٣١,٤ مليون درهم للربع الأول من عام ٢٠٢١ مقارنة بـ ١٣٤,٩ مليون درهم للربع الأول من عام ٢٠٢٠ بانخفاض وقدرة ١,٥%.

وبلغت المخصصات الصافية من الإسترادات مبلغ ٤٨,٠ مليون درهم للربع الأول ٢٠٢١ مقارنة بمبلغ ١٣,٥ مليون درهم عن نفس الفترة من العام السابق بزياده قدرها ٣٤,٥ ما نسبته ٢٥٤,٦% .

بلغ معدل العائد السنوى على متوسط حقوق المساهمين ٨,٧% في ربع الأول ٢٠٢١ مقارنة بـ ٥,٣٥% بنهايه العام السابق ٢٠٢٠.

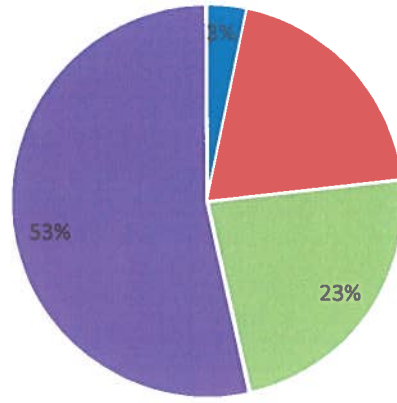
بلغ معدل العائد السنوى على متوسط إجمالي الأصول ١,٢١% للربع الأول ٢٠٢١ مقارنة بنسبه ٠,٨١% في نهاية ٢٠٢٠.

ملخص النتائج و المؤشرات المالية

الأرقام بالمليون درهم	٢٠١٦	٢٠١٧	٢٠١٨	٢٠١٩	٢٠٢٠	٣١ مارس ٢٠٢١
إجمالي الأصول	٣٣,٥٣٩	٣٨,٢٨٨	٤٤,٧٤٦	٤٦,٣٩٠	٥٣,٦٠١	٥٤,٩١٩
صافي التسهيلات	١٧,٠٩١	٢١,٧٠٧	٢٤,١٢٤	٢٥,١٤٣	٢٩,٢٦٩	٢٩,٣٢٧
إجمالي ودائع العملاء	٢٦,٤٣٨	٢٢,٣١٨	٢٦,٤٣٨	٢٧,٣١٣	٣٢,٦٠٨	٣٥,٧٤٦
مجموع حقوق المساهمين	٤,٨٥٦	٥,٥١٩	٥,٤٤٦	٧,٥٢٩	٧,٦٤٨	٧,٤٩٢
العائد على متوسط الأصول	%١,٤٦	%١,٣٣	%١,٢٣	%١,٢٠	%٠,٨١	%١,٢١
العائد على متوسط حقوق المساهمين	%٩,٦٨	%٩,٢١	%٩,٣٦	%٨,٤٥	%٥,٣٥	%٨,٧
حقوق المساهمين إلى مجموع الأصول	%١٤,٤٨	%١٤,٤١	%١٢,٠٤	%١٦,٢٣	%١٤,٢٧	%١٣,٤٦
مضاعف حقوق المساهمين إلى مجموع المطلوبات (مرة)	٥,٩١	٥,٩٤	٧,٣١	٥,١٦	٦,٠١	٦,٣٣

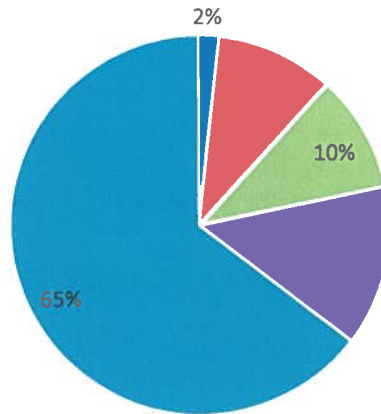
* تم احتسابها على أساس سنوي.

هيكل الأصول



تمويلات ■ الاصول السائلة ■ استثمارات ■ ممتلكات و أصول أخرى

هيكل المطلوبات



ودائع العملاء ■ حقوق المساهمين ■ صكوك ■ المستحق للبنوك ■ مطلوبات أخرى