



مصرف الشارقة الإسلامي
Sharjah Islamic Bank

تقرير الإدارة

٣٠ يونيو 2022 – الربع الثاني

البيانات المالية

حقق مصرف الشارقة الإسلامي ش.م.ع أرباحاً صافية بلغت ٣٦١,٩ مليون درهم بنهاية الربع الثاني في ٢٠٢٢، بزيادة قدرها ٢٥٪. فيما بلغ إجمالي الموجودات ٥٦,١ مليار درهم بارتفاع وقدره ١,١ مليار درهم بنسبة ٢٪.

ارتفعت أرباح مصرف الشارقة الإسلامي بنسبه ٢٥٪ حيث بلغت ٣٦١,٩ مليون درهم للفترة المنتهية في ٣٠ يونيو ٢٠٢٢ مقارنة بـ ٢٨٩,٥ مليون درهم في نفس الفترة من عام ٢٠٢١. ارتفع إجمالي موجودات المصرف في ٣٠ يونيو ٢٠٢٢ عن مستوى نهاية عام ٢٠٢١، حيث بلغ قيمته ٥٦,١ مليار درهم، بارتفاع و قدره ٢٪.

فيما وصل إجمالي الموجودات السائلة للمصرف عند مستوى قوي بنسبة ٢٥,٨٪ كما في ٣٠ يونيو ٢٠٢٢.



أهم المؤشرات :

- بلغ صافي الربح حتى ٣٠ يونيو ٢٠٢٢ من هذا العام ما قيمته ٣٦١,٩ مليون درهم مقارنة بـ ٢٨٩,٥ مليون درهم لنفس الفترة من عام ٢٠٢١ ، سجلت المجموعة زيادة ملحوظة في صافي الربح بنسبة ٢٥,٠٪.
- إجمالي الدخل التشغيلي للسنة أشهر الأولى لسنة ٢٠٢٢ بلغ ٧٧١,٤ مليون درهم مقابل ٦٨٧,١ مليون درهم عن نفس الفترة من عام ٢٠٢١ بزيادة قدرها ١٢,٣٪ ما قيمته ٨٤,٤ مليون درهم.
- صافي الدخل التشغيلي قبل احتساب انخفاض قيمة الموجودات المالية ارتفع بنسبة ١٩,١٪ ليبلغ ٤٩٧,٢ مليون درهم مقارنة بـ ٤١٧,٣ مليون درهم عن نفس الفترة من عام ٢٠٢١.
- بلغ انخفاض قيمة الموجودات المالية بعد خصم المبالغ المستردة من الاسترداد مبلغ ١٣٥,٣ مليون درهم عن الفترة حتى ٣٠ يونيو ٢٠٢٢. بما يتماشى مع النهج الحثيف لإدارة الأتمان.
- إنخفضت نسبة المصاريف إلى الدخل من ٤٠,٤٪ عن عام ٢٠٢١ إلى ٣٥,٦٪ (معدل سنوي) بنهاية ٣٠ يونيو من عام ٢٠٢٢.
- بلغ إجمالي الموجودات ٥٦,١ مليار درهم كما في ٣٠ يونيو ٢٠٢٢، بارتفاع وقدره ٢٪ عن نهاية عام ٢٠٢١.
- وصل الاستثمار في التمويل الإسلامي كما في ٣٠ يونيو ٢٠٢٢ مبلغ ٢٨,٨ مليار درهم بانخفاض طفيف قدرها ١٧٨,٦ مليون درهم بمعدل ٠,٦٪ عن نهاية عام ٢٠٢١.
- بلغت نسبة إجمالي الموجودات السائلة إلى إجمالي الموجودات ٢٥,٨٪ لتصل إلى ١٤,٤ مليار درهم كما في ٣٠ يونيو ٢٠٢٢ مقارنة بـ ٢٦,١٠٪ للسنة المنتهية في ٢٠٢١.
- ارتفعت الاستثمارات في الأوراق المالية المقاسة بالقيمة العادلة بنسبة ٧١,١٪ لتصل إلى ٣,٢ مليار درهم كما في ٣٠ يونيو ٢٠٢٢ مقارنة بـ ١,٨٧ مليار درهم للسنة المنتهية في ٢٠٢١.
- انخفضت الاستثمارات في الأوراق المالية المقاسة بالتكلفة المطفأة بنسبة ٨,٧٪ لتصل إلى ٤,١ مليار درهم كما في ٣٠ يونيو ٢٠٢٢ مقارنة بـ ٤,٥ مليار درهم للسنة المنتهية في ٢٠٢١.
- وصلت ودائع العملاء إلى ٣٧,٤ مليار درهم كما في ٣٠ يونيو ٢٠٢٢.
- بلغت نسبة التموليات المتعثرة ٥,٦٦٪ و كذلك نسبة التغطية إلى ٩١,٤٪ كما في ٣٠ يونيو ٢٠٢٢.
- بلغ معدل كفاية رأس المال نسبة ٢٠,١١٪ كما في ٣٠ يونيو ٢٠٢٢.
- نسبة استثمارات في التمويل الإسلامي إلى إجمالي ودائع العملاء بلغ ٧٧,٢٪ كما في ٣٠ يونيو ٢٠٢٢.
- بلغت ربحية السهم ٠,١٢ درهم / سهم في ٣٠ يونيو ٢٠٢٢ مقارنة بـ ٠,٠٩ درهم عن نفس الفترة من العام السابق.
- وصل العائد على إجمالي الموجودات نسبة ١,٣٠٪ بنهاية ٣٠ يونيو من عام ٢٠٢٢ (معدل سنوي).
- وصل العائد على متوسط حقوق المساهمين إلى ٩,٤٥٪ بنهاية ٣٠ يونيو من عام ٢٠٢٢ (معدل سنوي).

بيان المركز المالي:

حقق مصرف الشارقة الإسلامي نجاحا باتباع استراتيجيته نحو النمو المستقر للمركز المالي، مما انعكس على الأرقام التالية:-

بلغ إجمالي موجودات مصرف الشارقة الإسلامي ٥٦,١ مليار درهم كما في ٣٠ يونيو ٢٠٢٢، مقارنة مع ٥٥,٠ مليار درهم كما في ٣١ ديسمبر ٢٠٢١، بارتفاع قدره ١,١ مليار درهم أو ٢,٠٪.

فيما يلي بعض التغييرات الرئيسية والنقاط البارزة لبيان المركز المالي:

الموجودات السائلة:

بلغ إجمالي الموجودات السائلة ١٤,٤ مليار درهم أو ما يعادل ٢٥,٨٪ من إجمالي الموجودات كما في ٣٠ يونيو ٢٠٢٢ مقارنة بـ ١٤,٣ مليار درهم ما يعادل ٢٦,١٪ في نهاية عام ٢٠٢١.

استثمارات في التمويل الإسلامي:

بلغ صافي استثمارات في التمويل الإسلامي للمصرف مبلغ ٢٨,٨ مليار درهم كما في ٣٠ يونيو ٢٠٢٢، بانخفاض طفيف قدره ٠,٦٪ أو ١٧٨,٦ مليون درهم مقارنة بالسنة المنتهية في ٣١ ديسمبر ٢٠٢١، وقد بلغت نسبة استثمارات في التمويل الإسلامي إلى ودائع العملاء عند مستوى قوي ٧٧,٢٪ بما يتماشى مع الأهداف الاستراتيجية للإدارة.

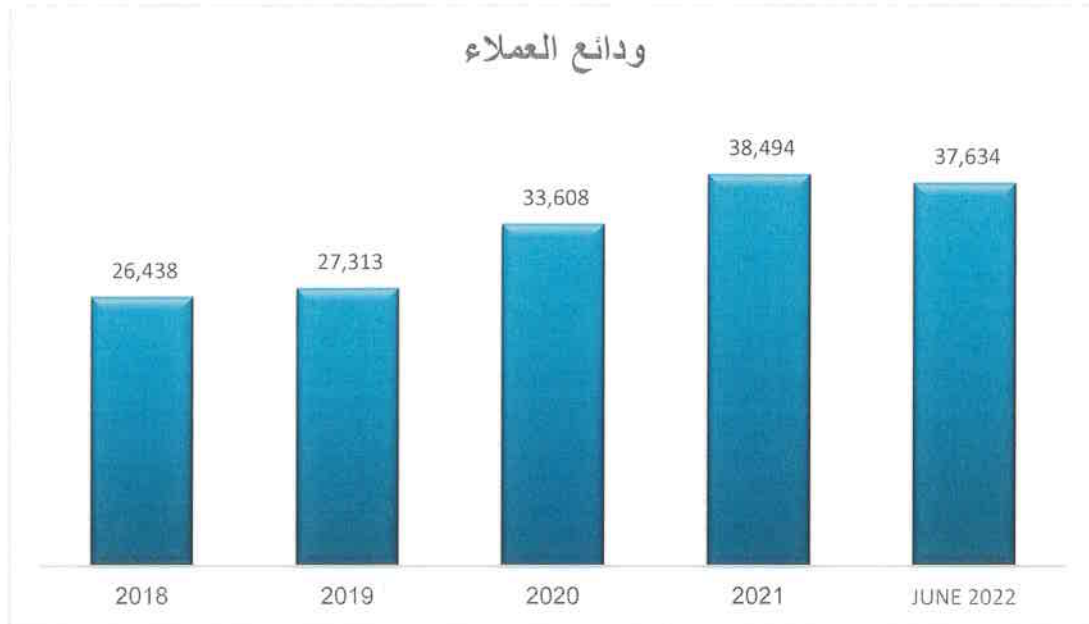
الاستثمارات في الأوراق المالية:

ارتفعت الاستثمارات في الأوراق المالية المقاسة بالقيمة العادلة بنسبة ٧١,١٪ لتصل إلى ٣,٢ مليار درهم كما في ٣٠ يونيو ٢٠٢٢ مقارنة بـ ١,٩ مليار درهم للسنة المنتهية في ٢٠٢١.

انخفضت الاستثمارات في الأوراق المالية المقاسة بالتكلفة المطفاة بنسبة ٨,٧٪ لتصل إلى ٤,١ مليار درهم في ٣٠ يونيو ٢٠٢٢ مقارنة بـ ٤,٥ مليار درهم للسنة المنتهية في ٢٠٢١.

ودائع العملاء:

انخفضت ودائع عملاء مصرف الشارقة الإسلامي بنسبة ٢,٩٪ أو ١,١ مليار لتصل إلى ٣٧,٦ مليار درهم. ومن المفترض أن يكون الانخفاض قصير الأجل حيث أن معدلات الربح في تزايد مستمر مما قد يؤدي إلى نمو قوي للودائع بنهاية عام ٢٠٢٢.



المستحق للبنوك:

ارتفاع إجمالي المستحق للبنوك بمقدار ١,٩ مليار درهم لتصل إلى ٦,٢ مليار درهم في نهاية الفترة ٣٠ يونيو ٢٠٢٢ ، مقارنة بمبلغ ٤,٢ مليار درهم للسنة المنتهية في ٢٠٢١.

حقوق المساهمين:

يتمتع مصرف الشارقة الإسلامي برأس مال قوي ، حيث بلغ إجمالي حقوق المساهمين ٧,٦ مليار درهم أو ما يعادل ١٣,٦٪ من إجمالي الموجودات.

جودة الموجودات:

تبلغ نسبة التمويلات المتعثرة إلى إجمالي تمويلات العملاء للمصرف لتصل إلى ٥,٦٦٪ كما في ٣٠ يونيو ٢٠٢٢ وذلك طبقا للسياسات المتحفظة لإدارة المخاطر واتباع النهج الحذر تجاه المخصصات على التمويلات المتعثرة وتحسين نسبة التغطية. حيث تبلغ نسبة التغطية ٩١,٤٠٪ عن كما في ٣٠ يونيو ٢٠٢٢.

قائمة الدخل:

حقق مصرف الشارقة الإسلامي صافي أرباح بلغ ٣٦١,٩ مليون درهم للفترة المنتهية في ٣٠ يونيو ٢٠٢٢ مقارنة بـ ٢٨٩,٥ مليون درهم عن نفس الفترة من العام السابق بارتفاع قدرة ٢٥,٠٪ على الرغم من ارتفاع مخصصات الانخفاض في قيمه.

وبلغ صافي الإيرادات التشغيلية ٧٧١,٤ مليون درهم للفترة المنتهية ٣٠ يونيو ٢٠٢٢ مقارنة بـ ٦٨٧,١ مليون درهم لنفس الفترة من العام السابق بارتفاع وقدره ٨٤,٤ مليون درهم أو مانسبته ١٢,٣٪.

وفيما يلي بعض النقاط الرئيسية لقائمة الدخل:-



بلغت الأرباح المخصصة والموزعة على المودعين وحاملي الصكوك ٢٩١,٩ مليون درهم للفترة المنتهية في ٣٠ يونيو ٢٠٢٢ مقارنة بـ ٢٩٧,٩ مليون درهم عن نفس الفترة من العام السابق، بانخفاض بنسبة ٢,٠٪. وتمثل تلك الأرباح الموزعة حصة المودعين في صافي الأرباح التشغيلية للمصرف بناءً على طريقة وآلية المشاركة في الأرباح بين المساهمين والمودعين والمعتمدة من قبل هيئة الفتوى والرقابة الشرعية بمصرف الشارقة الإسلامي.

بلغ صافي دخل الرسوم والعمولات ١٢٤,٣ مليون درهم للفترة المنتهية في ٣٠ يونيو ٢٠٢٢ ، مقارنة بـ ١١٨,١ مليون درهم للفترة المنتهية في ٣٠ يونيو ٢٠٢١ ، بزيادة قدرها ٦,٣ مليون درهم أو بنسبة ٥,٣٪.

تم تسجيل صافي الاستثمار والعمولات الأجنبية والإيرادات الأخرى بمبلغ ٥٩,٨ مليون درهم لفترة الستة أشهر المنتهية في ٣٠ يونيو ٢٠٢٢ مقارنة بـ ٣١,٠ مليون درهم إماراتي للفترة نفسها من عام ٢٠٢١ ، بزيادة جوهرية بلغت ٩٣,٠٪.

وعلى مستوى المصروفات العمومية والإدارية فقد بلغت ٢٧٤,٣ مليون درهم للفترة المنتهية في ٣٠ يونيو ٢٠٢٢ مقارنة بـ ٢٦٩,٨ مليون درهم عن نفس الفترة من العام السابق بارتفاع وقدره ١,٧٪.

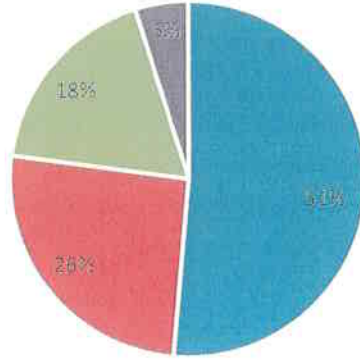
بلغ صافي انخفاض قيمة الموجودات المالية بعد خصم المبالغ المستردة مبلغ ١٣٥,٣ مليون درهم للفترة المنتهية في ٣٠ يونيو ٢٠٢٢ مقارنة بمبلغ ١٢٧,٨ مليون درهم من نفس الفترة من العام السابق .

بلغ معدل العائد السنوى على متوسط حقوق المساهمين ٩,٤٥٪ (معدل السنوي) كما في ٣٠ يونيو ٢٠٢٢ مقارنة بـ ٦,٧٪ عن العام السابق،
ومعدل العائد السنوى على متوسط إجمالي الموجودات ١,٣٠٪ (معدل السنوي) مقارنة مع ٠,٩٥٪ عن العام السابق.

ملخص النتائج و المؤشرات المالية

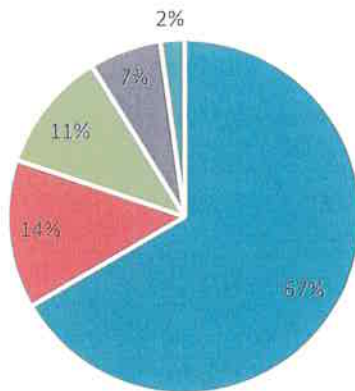
الأرقام بالمليون درهم	٢٠١٧	٢٠١٨	٢٠١٩	٢٠٢٠	٢٠٢١	يونيو - ٢٠٢٢
إجمالي الموجودات	٣٨,٢٨٨	٤٤,٧٤٦	٤٦,٣٩٠	٥٣,٦٠١	٥٤,٩٥٧	٥٦,٠٦٨
صافي التسهيلات	٢١,٧٠٧	٢٤,١٢٤	٢٥,١٤٣	٢٩,٢٦٩	٢٩,٠٠٩	٢٨,٨٣٠
إجمالي ودائع العملاء	٢٢,٣١٨	٢٦,٤٣٨	٢٧,٣١٣	٣٢,٦٠٨	٣٨,٤٩٤	٣٧,٣٦٤
مجموع حقوق المساهمين	٥,٥١٩	٥,٤٤٦	٧,٥٢٩	٧,٦٤٥	٧,٦٩٥	٧,٦١٩
العائد على متوسط إجمالي الموجودات	٪١,٣٣	٪١,٢٣	٪١,٢٠	٪٠,٨١	٪٠,٩٥	٪١,٣٠
العائد على متوسط حقوق المساهمين	٪٩,٢١	٪٩,٣٦	٪٨,٤٥	٪٥,٣٥	٪٦,٧٠	٪٩,٤٥
حقوق المساهمين إلى إجمالي الموجودات	٪١٤,٤١	٪١٢,٠٤	٪١٦,٢٣	٪١٤,٢٧	٪١٦,٣٠	٪١٣,٥٩
مضاعف حقوق المساهمين إلى مجموع المطلوبات (مرة)	٥,٩٤	٧,٣١	٥,١٦	٦,٠١	٦,١٤	٦,٣٦

هيكل الأصول



■ ممتلكات و أصول أخرى ■ الاستثمارات في الأوراق المالية ■ الأصول السائلة ■ تمويلات

هيكل المطلوبات



■ مطلوبات أخرى ■ صكوك ■ المستحق للبنوك ■ حقوق المساهمين ■ ودائع العملاء